

Nouveautés
2018 / 2019



GAGGENAU

Nouveautés 2018 / 2019

Sommaire:

Table induction Full Zone Série 400 5

Tables de cuisson Vario Série 200 7

Appareils de ventilation Série 200 11

Lave-vaisselle Série 400 13
Série 200 13

Home Connect 14

Instructions de montage 16





Quand la créativité rencontre une **inspiration sans limite.**

Table induction Full Zone de la série 400




CX492110

Plan de cuisson à induction Full Zone Série 400
90cm, Cadre en inox




CX482110

Plan de cuisson à induction Full Zone Série 400
80cm, Cadre en inox



CX492100

Plan de cuisson à induction Full Zone Série 400
90cm, Sans cadre



CX482100

Plan de cuisson à induction Full Zone Série 400
80cm, Sans cadre

Zones de cuisson:

- Une seule grande surface de cuisson de 3200 cm²
- Jusqu'à 6 récipients peuvent être utilisés simultanément sur la table de cuisson

Commande:

- Ecran TFT couleur pour une gestion intuitive des fonctions avec affichage des opérations
- Contrôle électronique avec 17 positions de cuisson

Equipement:

- Fonction Cuisson Professionnelle
- Fonction Teppan Yaki
- Fonction Sensor de cuisson (1 Sensor livré de série)
- Fonction cuisson dynamique
- Commande de la ventilation par le plan de cuisson (avec hotte adaptée)
- Module WIFI intégré pour les services online/internet (Home Connect)

Sécurité:

- Sécurité enfants

Accessoires en option:

- GN232110 Teppan Yaki GN 1/1
- GN232230 Teppan Yaki GN 2/3
- CA060300 Sensor de cuisson
(Max. 3 peuvent être utilisés simultanément)

Raccordement électrique:

- Puissance maximum de raccordement électrique 7,4kW
- Longueur du cordon électrique 1,5m sans fiche
- 2L + N + E

Zones de cuisson:

- Une seule grande surface de cuisson de 2750 cm²
- Jusqu'à 5 récipients peuvent être utilisés simultanément sur la table de cuisson

Commande:

- Ecran TFT couleur pour une gestion intuitive des fonctions avec affichage des opérations
- Contrôle électronique avec 17 positions de cuisson

Equipement:

- Fonction Cuisson Professionnelle
- Fonction Teppan Yaki
- Fonction Sensor de cuisson (1 Sensor livré de série)
- Fonction cuisson dynamique
- Commande de la ventilation par le plan de cuisson (avec hotte adaptée)
- Module WIFI intégré pour les services online/internet (Home Connect)

Sécurité:

- Sécurité enfants

Accessoires en option:

- GN232110 Teppan Yaki GN 1/1
- GN232230 Teppan Yaki GN 2/3
- CA060300 Sensor de cuisson
(Max. 3 peuvent être utilisés simultanément)

Raccordement électrique:

- Puissance maximum de raccordement électrique 7,4kW
- Longueur du cordon électrique 1,5m sans fiche
- 2L + N + E




Appareils Vario de la série 200



VI262120

Vario de cuisson Flex Induction Série 200
60cm



VI232120

Vario de cuisson Flex Induction Série 200
28cm

Zones de cuisson:

- 4 zones de cuisson FlexInduction 19x23 cm (2200 W, avec Booster 3700 W), combinables en zone 38x23 cm (3300 W, avec Booster 3700 W)

Commande:

- Boutons de commande avec anneaux lumineux
- Contrôle électronique avec 9 niveaux de puissance

Equipement:

- Fonction Flex pour zones de cuisson rectangulaires
- Fonction Frying-Sensor

Sécurité:

- Affichage de la chaleur résiduelle
- Interrupteur de sécurité

Accessoires en option:

- VV200010 Baguette de jonction en acier inox Série 200
- VV200020 Baguette de jonction noire Série 200

Raccordement électrique:

- Puissance maximum de raccordement électrique 7,4kW
- Longueur du cordon électrique 1,5m sans fiche
- 2L + N + E

Zones de cuisson:

- 2 Flex zones de cuisson à induction 19x21 cm (2200 W, avec Booster 3700 W), combinables en zone 38x21 cm (3300 W, avec Booster 3700 W)

Commande:

- Boutons de commande avec anneaux lumineux
- Contrôle électronique avec 9 niveaux de puissance

Equipement:

- Fonction Flex pour zones de cuisson rectangulaires
- Fonction Frying-Sensor

Sécurité:

- Affichage de la chaleur résiduelle
- Interrupteur de sécurité

Accessoires en option:

- VV200010 Baguette de jonction en acier inox Série 200
- VV200020 Baguette de jonction noire Série 200

Raccordement électrique:

- Puissance maximum de raccordement électrique 3,7kW
- Longueur du cordon électrique 1,5m sans fiche
- 1L + N + E

Appareils Vario série 200



VP230120
Vario Teppan Yaki série 200
28cm

Disponible dès mars 2019 env.



VR230120
Vario Gril électrique Vario série 200
28cm

Disponible dès mars 2019 env.

Appareils Vario série 200



VG264220
Table de cuisson à gaz série 200
60cm / Gaz naturel 20 mbar



VG232220DE
Vario Table de cuisson à gaz
série 200
28cm / Gaz naturel 20 mbar



VG231220DE
Vario Wok à gaz série 200
28cm / Gaz naturel 20 mbar

Zones de cuisson:
- Surface utile de 844 cm²

Commande:
- Boutons de commande avec anneaux lumineux
- Contrôle électronique de la température de 140° à 240°C

Equipement:
- Cadre inox microbillé avec plaque en inox polie en une seule pièce
- Fonction nettoyage
- Fonction de maintien au chaud

Sécurité:
- Préchauffage et indicateur de chaleur résiduelle
- Interrupteur de sécurité

Accessoires en option:
- VV200010 Baguette de jonction en acier inox Série 200
- VV200020 Baguette de jonction noire Série 200
- VD200020 Couvercle noir pour Vario de cuisson Série 200

Raccordement électrique:
- Puissance maximum de raccordement électrique 1,8kW
- Longueur du cordon électrique 1,8m sans fiche
- 1L + N + E

Zones de cuisson:
- 2 zones à réglage séparé
- Grille en fonte, pierres de lave

Commande:
- Boutons de commande avec anneaux lumineux
- 9 niveaux de puissance

Equipement:
- 2 corps de chauffe rabattables, réglables séparément sur 9 niveaux de puissance (1500 W)
- Bac à pierres de lave et collecteur de graisse en inox, lavables au lave-vaisselle

Sécurité:
- Préchauffage et indicateur de chaleur résiduelle
- Interrupteur de sécurité

Accessoires en option:
- VV200010 Baguette de jonction en acier inox Série 200
- VV200020 Baguette de jonction noire Série 200
- VD200020 Couvercle noir pour Vario de cuisson Série 200
- LV030000 Pierres de lave de remplacement

Raccordement électrique:
- Puissance maximum de raccordement électrique 3,0kW
- Longueur du cordon électrique 1,8m sans fiche
- 1L + N + E

Zones de cuisson:
- 2 brûleurs puissants (560 W - 3000 W), pour des casseroles jusqu'à Ø 22 cm
- 2 brûleurs (380 W - 1900 W), pour des casseroles jusqu'à Ø 20 cm

Commande:
- Boutons de commande avec anneaux lumineux
- Allumage à une main
- Allumage électronique

Equipement:
- Grille en fonte avec surface plane
- Couvercles des brûleurs émaillés

Sécurité:
- Contrôle électronique de la flamme

Accessoires en option:
- VV200010 Baguette de jonction en acier inox Série 200
- VV200020 Baguette de jonction noire Série 200
- Injecteurs spéciaux pour gaz butane/propane 28-37 mbar peuvent être commandés au service des pièces détachées

Raccordement électrique:
- Puissance maximum de raccordement gaz 9,8kW
- Puissance maximum de raccordement électrique 1,0W
- Longueur du cordon électrique 1,5m sans fiche
- 1L + N + E

Zones de cuisson:
- 1 brûleur puissant (560 W - 3000 W), pour des casseroles jusqu'à Ø 22 cm.
- 1 brûleur (380 W - 1900 W), pour des casseroles jusqu'à Ø 20 cm.

Commande:
- Boutons de commande avec anneaux lumineux
- Allumage à une main
- Allumage électronique

Equipement:
- Grille en fonte avec surface plane
- Couvercles des brûleurs émaillés

Sécurité:
- Contrôle électronique de la flamme

Accessoires en option:
- VV200010 Baguette de jonction en acier inox Série 200
- VV200020 Baguette de jonction noire Série 200
- VD200020 Couvercle noir pour Vario de cuisson Série 200
- Injecteurs spéciaux pour gaz butane/propane 50 mbar peuvent être commandés au service des pièces détachées

Raccordement électrique:
- Puissance maximum de raccordement gaz 4,9kW
- Puissance maximum de raccordement électrique 1,0W
- Longueur du cordon électrique 1,5m sans fiche
- 1L + N + E

Zones de cuisson:
- 1 brûleur Wok multi-couronnes (300 W - 6000 W), pour casseroles jusqu'à max Ø 30 cm

Commande:
- Boutons de commande avec anneaux lumineux
- Allumage à une main
- Allumage électronique

Equipement:
- Couvercles de brûleurs en laiton
- Grille en fonte

Sécurité:
- Contrôle électronique de la flamme

Accessoires en option:
- VV200010 Baguette de jonction en acier inox Série 200
- VV200020 Baguette de jonction noire Série 200
- VD200020 Couvercle noir pour Vario de cuisson Série 200
- WP400001 Poêle wok en matériaux à couches multiples
- Les buses spéciales pour gaz liquide 50 mbar doivent être commandées au service des pièces détachées

Raccordement électrique:
- Puissance maximum de raccordement gaz 6kW
- Puissance maximum de raccordement électrique 1,0W
- Longueur du cordon électrique 1,5m sans fiche
- 1L + N + E

Appareils de ventilation Série 200



Appareils de ventilation Série 200



AI240191
90cm Hotte îlot Serie 200



AW240191
90cm Hotte décorative murale
Série 200



VL200120
Vario Aérateur de plan de
cuisson série 200
15cm

Disponible dès décembre 2019 env.

- Hotte en inox avec bandeau avant en verre assorti aux fours de la Série 200
- Aspiration des vapeurs très efficace grâce aux filtres placés en retrait
- Moteur silencieux et économe en énergie
- Filtres anti-graisse inox perforés avec fort taux d'absorption des graisses
- Fonction automatique contrôlée par sensor, adapte la puissance d'aspiration selon le volume des vapeurs de cuisson
- Lumière LED blanc neutre avec variateur d'intensité réglable pour un éclairage optimal de la table de cuisson

Performances:

Evacuation d'air:

- 650 / 950 m³/h
- 64 / 72 dB (A) re 1 pW
- 52 / 60 dB (A) re 20 µPa

Recyclage:

- 450 / 530 m³/h
- 69 / 72 dB (A) re 1 pW
- 57 / 60 dB (A) re 20 µPa

- Réduction des odeurs de 95% en mode recirculation d'air
- 3 vitesses électroniques et 1 position intensive
- Couleur de l'éclairage dans différents tons blancs (2700 - 5000 Kelvin) pouvant être réglée via Home Connect
- Module WIFI intégré pour les services online/internet (Home Connect)

Accessoires en option:

- AA200110 1 filtre CleanAir pour une forte réduction des odeurs grâce à la grande surface de filtration
- AA200112 1 filtre à charbon actif régénérable
- AA200816 Module de recyclage avec 1 filtre CleanAir, pour une forte réduction des odeurs grâce à la grande surface de filtration

- Hotte en inox avec bandeau avant en verre assorti aux fours de la Série 200
- Aspiration des vapeurs très efficace grâce aux filtres placés en retrait
- Moteur silencieux et économe en énergie
- Filtres anti-graisse inox perforés avec fort taux d'absorption des graisses
- Fonction automatique contrôlée par sensor, adapte la puissance d'aspiration selon le volume des vapeurs de cuisson
- Lumière LED blanc neutre avec variateur d'intensité réglable pour un éclairage optimal de la table de cuisson

Performances:

Evacuation d'air:

- 620 / 930 m³/h
- 64 / 73 dB (A) re 1 pW
- 52 / 61 dB (A) re 20 µPa

Recyclage:

- 380 / 470 m³/h
- 69 / 72 dB (A) re 1 pW
- 57 / 62 dB (A) re 20 µPa

- Réduction des odeurs de 95% en mode recirculation d'air
- 3 vitesses électroniques et 1 position intensive
- Couleur de l'éclairage dans différents tons blancs (2700 - 5000 Kelvin) pouvant être réglée via Home Connect
- Module WIFI intégré pour les services online/internet (Home Connect)

Accessoires en option:

- AA200110 1 filtre CleanAir pour une forte réduction des odeurs grâce à la grande surface de filtration
- AA200112 1 filtre à charbon actif régénérable
- AA200812 Module de recyclage avec 1 filtre CleanAir, pour une forte réduction des odeurs grâce à la grande surface de filtration

Performances:

Les données de puissance dépendent du moteur séparé associé:

- AR410110 Recirculation de l'air
Vitesses 3: 575m³/h / Int.665m³/h
- AR413122 Recirculation de l'air
Vitesses 3: 620m³/h / Int. 760m³/h
- AR403122 Evacuation d'air
Vitesses 3: 730m³/h / Int. 890m³/h

Commande:

- Bouton de commande avec anneau lumineux
- 3 vitesses électroniques et 1 position intensive
- Fonction automatique avec arrêt différé contrôlé par sensor

Equipement:

- Filtre anti-graisse métallique avec un fort taux d'absorption des graisses
- Filtre à graisse, lavable au lave-vaisselle
- Témoin de saturation des filtres anti-graisse et charbon actif
- Flux d'air intérieur optimisé pour un guidage de la circulation de l'air efficace
- Récipient en cas de débordement, capacité 250 ml
- Grille de ventilation émaillée, lavable au lave-vaisselle

Accessoires en option:

- VV200010 Baguette de jonction en acier inox Série 200
- VV200020 Baguette de jonction noire Série 200
- AD851041 Pièce de raccordement pour VL200 pour rallonge avec conduit plat DN 150 pour plan de travail extra profond
- LS041001 Déflecteur

Lave-vaisselle Série 400 et Série 200



Lave-vaisselle Série 400 et Série 200



DF481163F

Lave-vaisselle série 400 entièrement intégrable
avec charnière flex
Hauteur 86,5cm

DF480163F

Lave-vaisselle série 400 entièrement intégrable
avec charnière flex
Hauteur 81,5cm



DF261166F

Lave-vaisselle série 200 entièrement intégrable
avec charnière flex
Hauteur 86,5cm

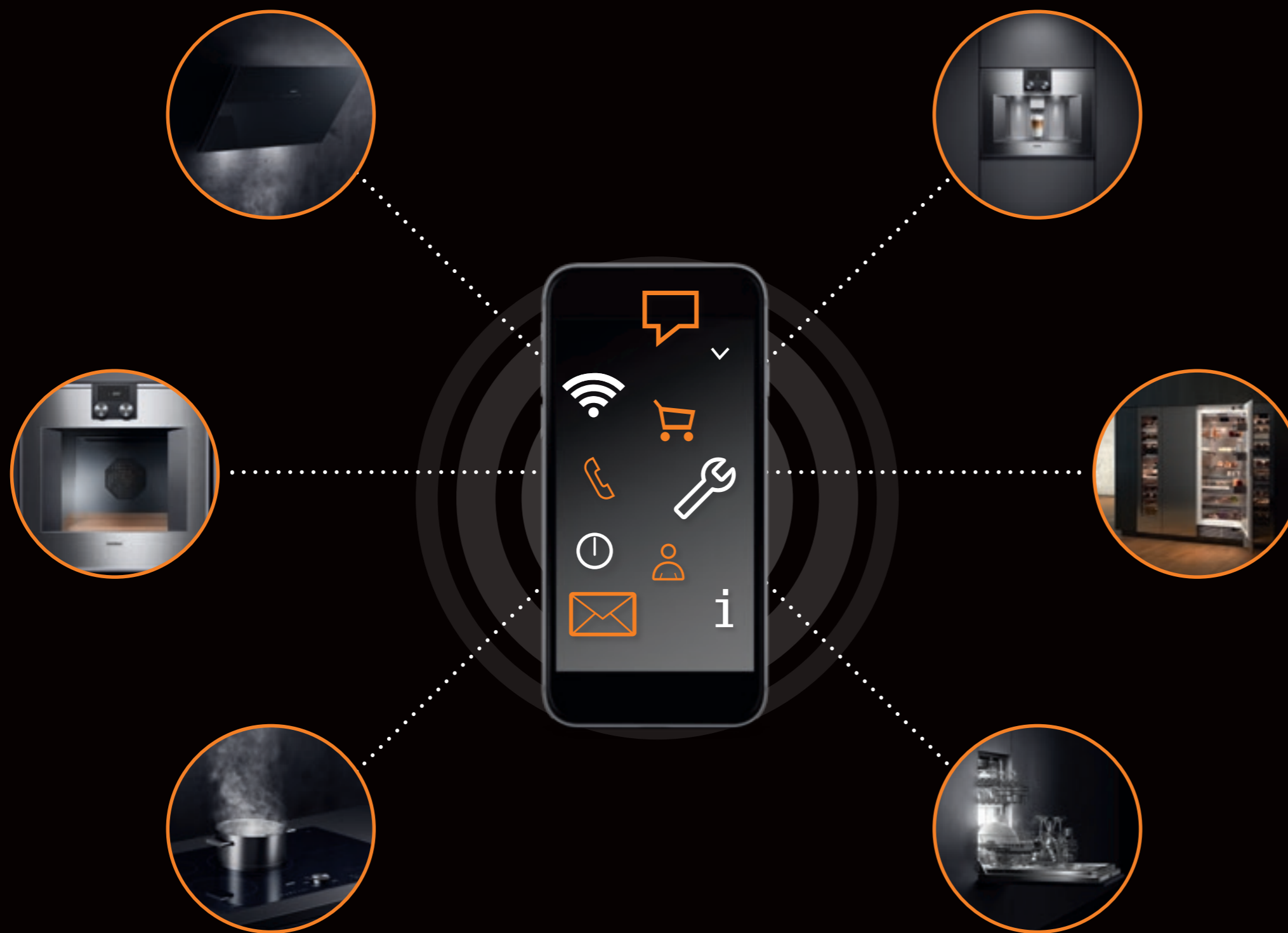
DF260166F

Lave-vaisselle série 200 entièrement intégrable
avec charnière flex
Hauteur 81,5cm

- Une protection optimale pour les verres délicats, par séchage à basse température avec zéolith et adoucissement intelligent de l'eau
- 8 programmes avec Aquasensor et 5 options, dont Power et Intensif/
Délicat: Lavage et séchage en 57 minutes
- Lavage intensif pour le panier inférieur et simultanément protection des verres dans le panier supérieur
- Eclairage parfait de l'intérieur de la cuve
- Système d'ouverture de porte Push-to-open pour une intégration parfaite dans les meubles de cuisine sans poignée
- Module WIFI intégré pour les services online/internet (Home Connect)
- Classe d'efficacité énergétique A+++
- Hauteur du socle nouveau : min. 50mm
- Hauteur de panneau nouveau : max. DF481163F 815mm / DF480163F 765mm

- Option d'ouverture de porte automatique à la fin du programme pour finaliser le processus de séchage hygiénique
- 6 programmes avec Aqua Sensor et 4 options, avec Power et intensif: Nettoyer et sécher en 59 minutes
- Lavage intensif pour le panier inférieur et simultanément protection des verres dans le panier supérieur
- Eclairage intérieur
- Signal visuel et acoustique en fin de cycle
- Info-Light.
- Module WIFI intégré pour les services online/internet (Home Connect)
- Classe d'efficacité énergétique A++
- Hauteur du socle nouveau : min. 50mm
- Hauteur de panneau nouveau : max. DF261166FF 815mm / DF260166F 765mm

Gaggenau et Home Connect*
La connectivité de nos produits.



La cuisine du futur commence ici. À l'aide d'un dispositif numérique, tout chef amateur peut désormais préchauffer le four, activer la ventilation, lancer le lave-vaisselle, commander des accessoires sur la boutique en ligne, télécharger des modes d'emploi électroniques et même obtenir le diagnostic d'un technicien, le tout à distance.

L'interaction avec différents systèmes de domotique fait de la cuisine le cœur de la maison connectée. Ainsi, l'assistant personnel Amazon Alexa peut préparer un café ou activer la ventilation, tout en vérifiant le temps de cuisson restant (Veuillez vérifier les langues supportées par Amazon Alexa).

- Connecté : commande** et surveillance à distance. Télédagnostic par un technicien en ligne.
- Pratique : achat d'accessoires sur la boutique en ligne, téléchargement de notices d'utilisation et accès à notre réseau de partenaires.
- Intégré : compatibilité avec différents systèmes domotiques.*

Et ce n'est que le début. Explorez le champ des possibles sur home-connect.com/ch/fr.

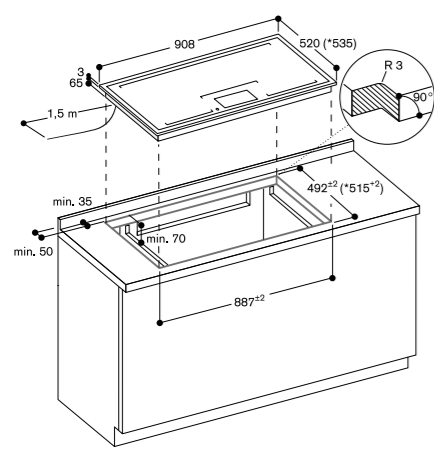
* Les services Home Connect ne sont pas disponibles dans tous les pays. Pour de plus amples informations, veuillez consulter le site home-connect.com.

**Non disponible pour les tables de cuisson qui ne sont pas conçues pour une utilisation sans surveillance. La cuisson doit être effectuée sous surveillance.

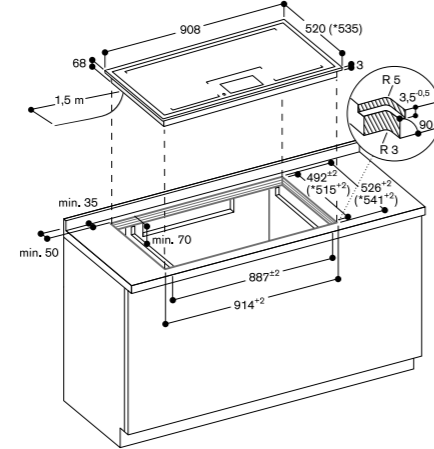


Instructions de montage Table induction Full Zone Série 400

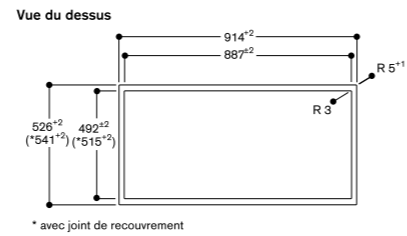
CX492110



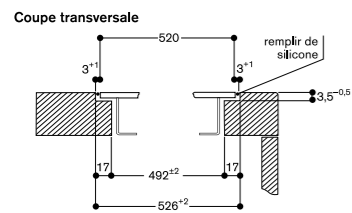
* avec barrette d'ajustement.
Référez-vous aux notices de montage séparées.



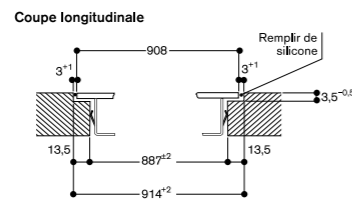
* avec barrette d'ajustement.
Référez-vous aux notices de montage séparées.



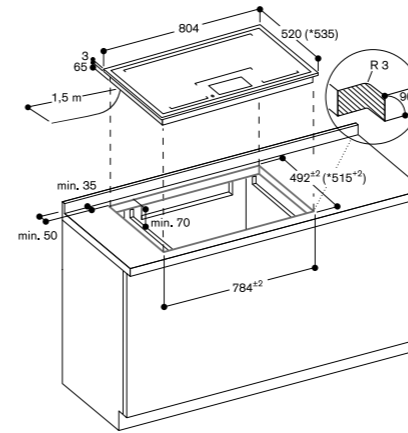
* avec joint de recouvrement



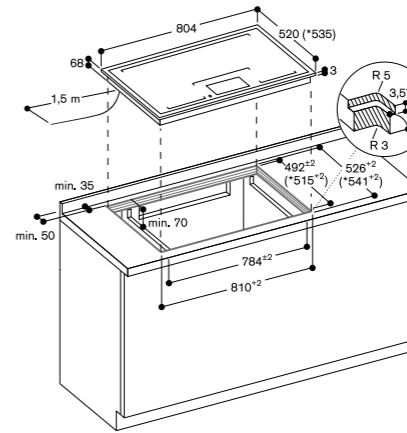
En cas d'installation avec couvercle ou joint de recouvrement, tenir compte de la découpe profonde et de la largeur de rainure à l'avant et à l'arrière.



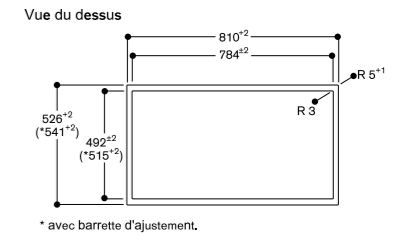
CX482110



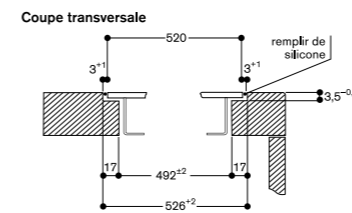
* avec barrette d'ajustement.
Référez-vous aux notices de montage séparées.



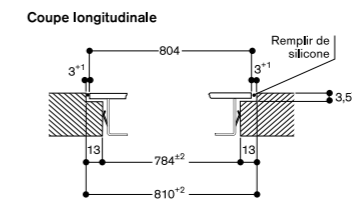
* avec barrette d'ajustement.
Référez-vous aux notices de montage séparées.



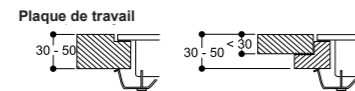
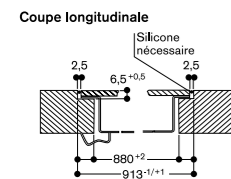
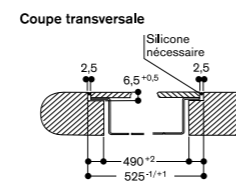
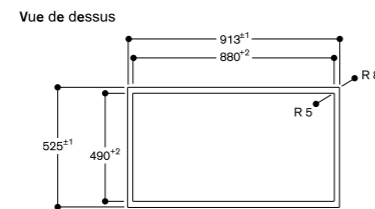
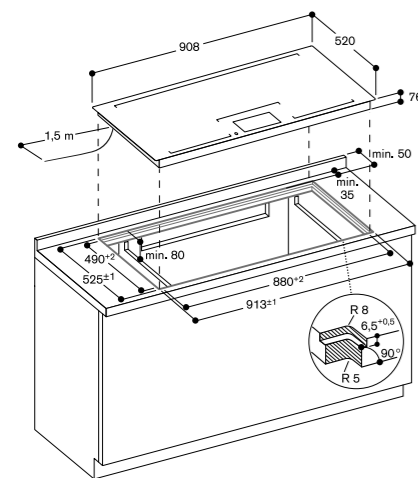
* avec barrette d'ajustement.



En cas d'installation avec couvercle ou joint de recouvrement, tenir compte de la découpe profonde et de la largeur de rainure à l'avant et à l'arrière.

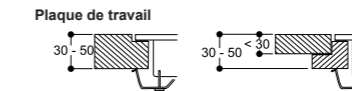
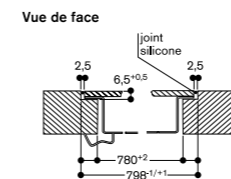
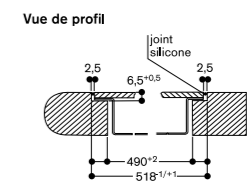
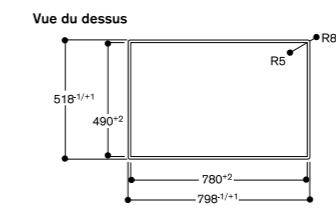
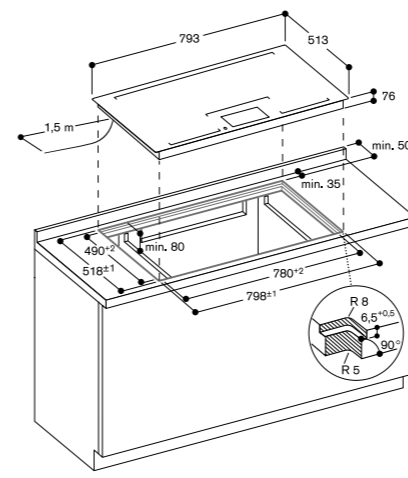


CX492100



Dimensions en mm.

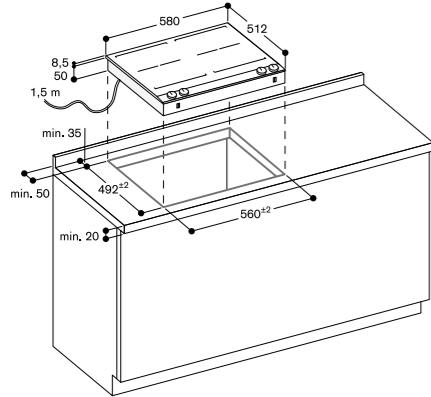
CX482100



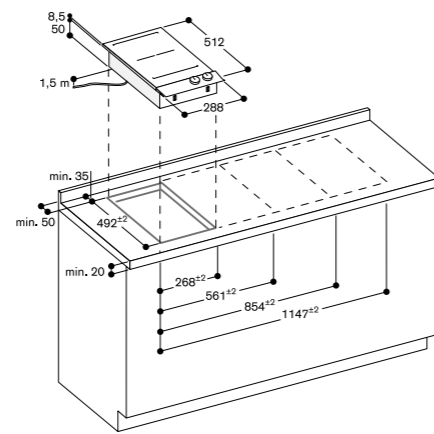
Dimensions en mm.

Instructions de montage Tables de cuisson Vario Serie 200

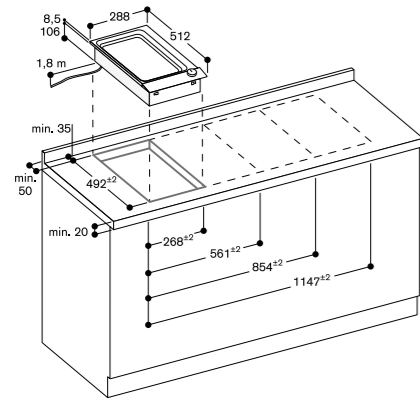
VI262120



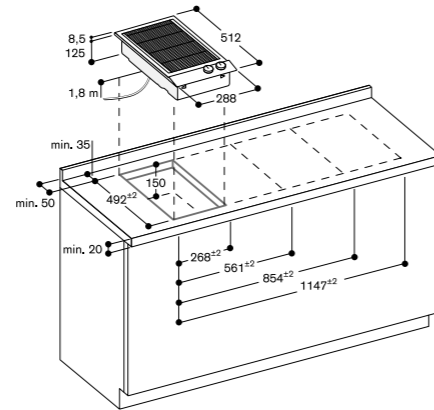
VI232120



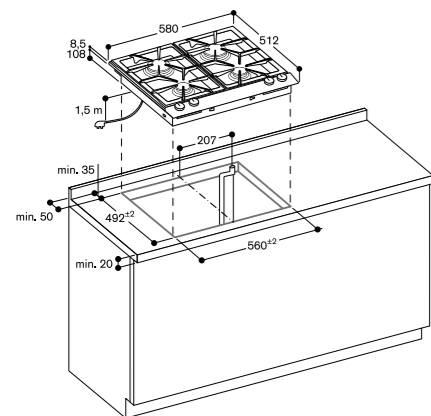
VP230120



VR230120

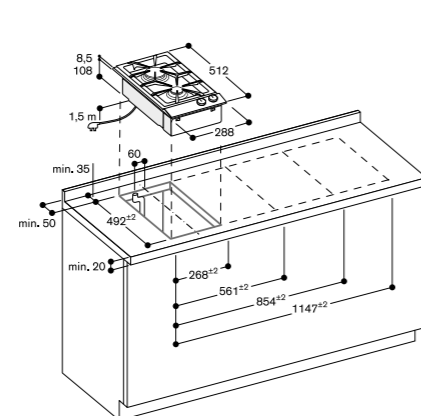


VG264220



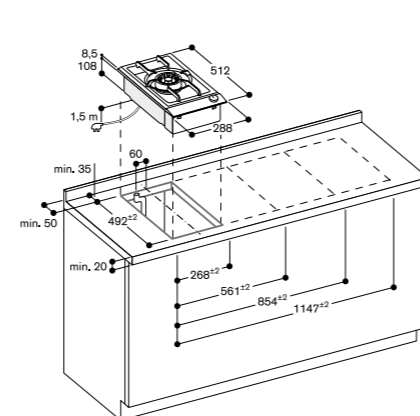
Distance minimale entre la découpe de l'appareil et la paroi latérale 150 mm.

VG232220DE

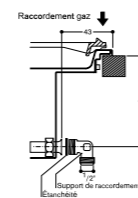
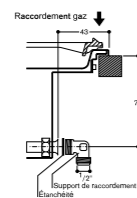
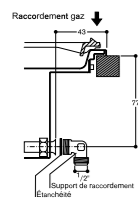


Distance minimale entre la découpe de l'appareil et la paroi latérale 150 mm.

VG231220DE



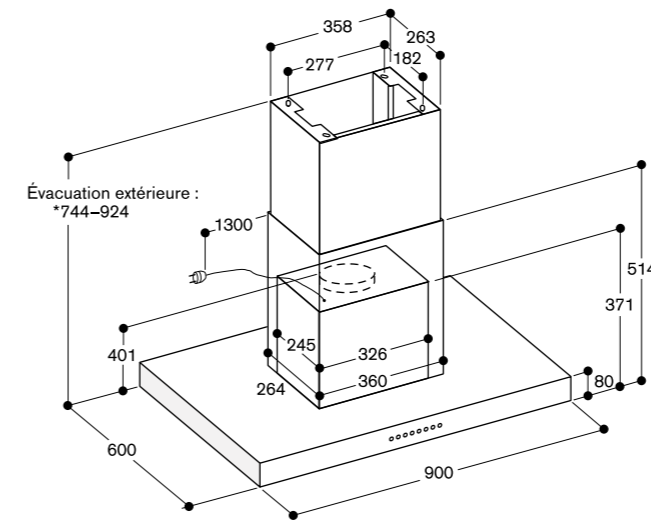
Distance minimale entre la découpe de l'appareil et la paroi latérale 150 mm.



Dimensions en mm.

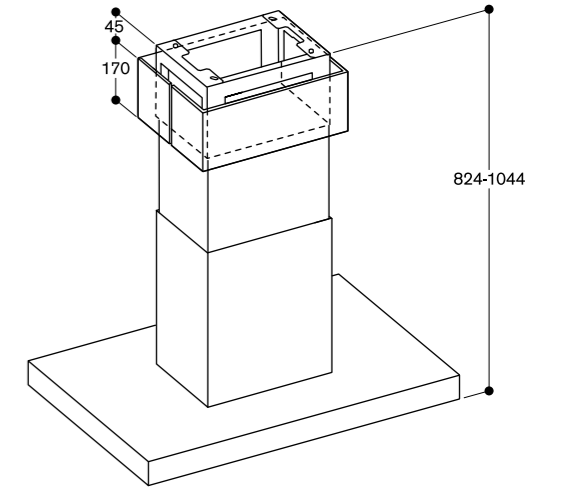
Instructions de montage Appareils de ventilation Serie 200

AI240191



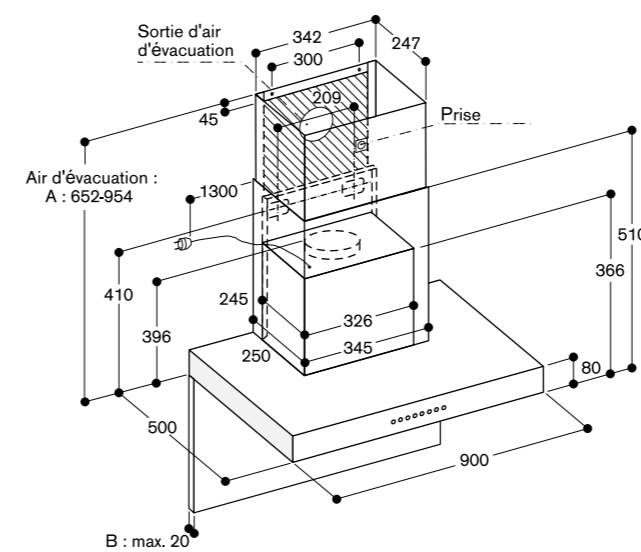
* Convient pour des hauteurs de plafond de 2,34 m à 2,52 m ;
Les indications se rapportent à la distance de 1,60 m entre le sol et le bord inférieur de la hotte.

AI 240 avec AA 200 816



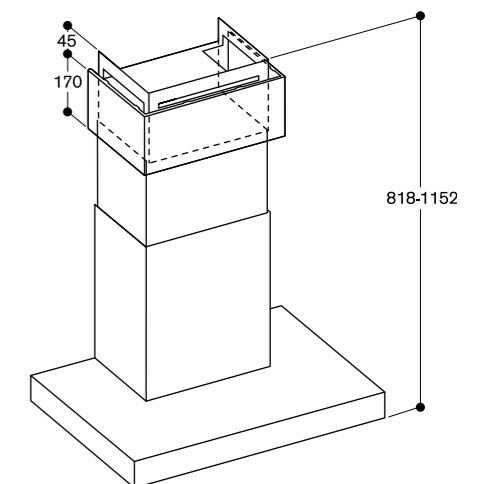
* Convient pour des hauteurs de plafond de 2,42 m à 2,64 m ;
Les indications se rapportent à la distance de 1,60 m entre le sol et le bord inférieur de la hotte.

AW240191



A : adapté pour des hauteurs de plafond allant de 2,25 m à 2,55 m ;
les chiffres se réfèrent aux mesures entre le sol et le bord inférieur de la cheminée de 1,60 m.
B : respecter l'épaisseur maximale de la paroi arrière.

AW 240 avec AA 200 812

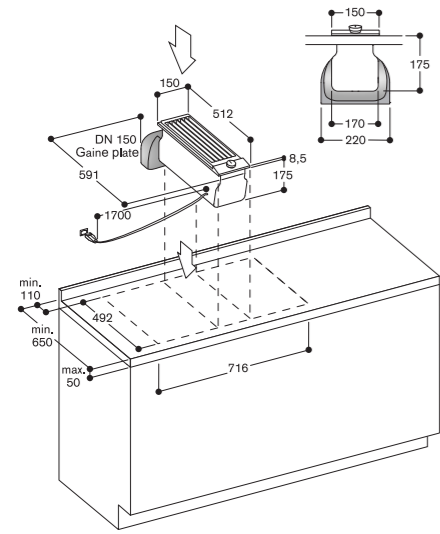


* Adapté pour des hauteurs de plafond allant de 2,45 m à 2,65 m ;
Les chiffres se réfèrent aux mesures entre le sol et le bord inférieur de la cheminée de 1,60 m.

Dimensions en mm.

Instructions de montage complémentaires VL 200 120

VL 200 120

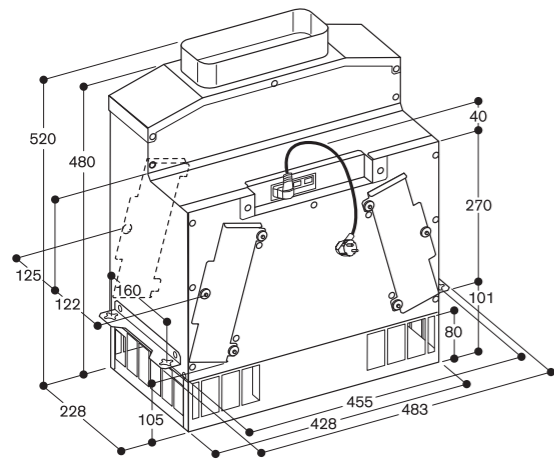


Instructions de montage:

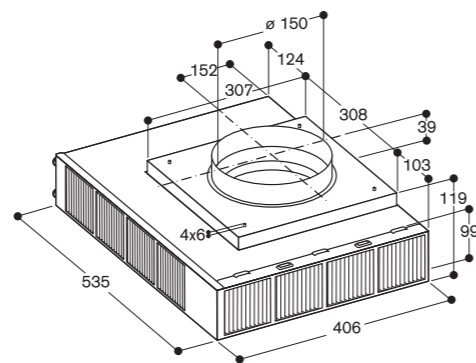
La largeur du plan de cuisson entre deux VL doit être max 60 cm.
 Coude de raccordement pour évacuation de l'air, livré de série.
 Mode recyclage en combinaison avec moteurs séparés AR 410 110 ou AR 413 122.
 Mode évacuation extérieure en combinaison avec moteur séparé AR 403 122.
 En cas d'utilisation près d'un appareil à gaz, le déflecteur d'air LS 041 001 est recommandé pour assurer la performance maximale de la table de cuisson.
 En cas d'installation près d'appareils à gaz, les gaines plates ne doivent pas être utilisées.
 En cas d'installation du déflecteur LS 041 001, il est impossible d'utiliser la poêle Wok WP 400 001.
 Si le conduit d'une hotte en mode d'évacuation extérieure est relié au conduit d'évacuation d'une cheminée ou d'un poêle, le circuit électrique de la hotte doit être prévu avec une fonction de sécurité adaptée.

Un moteur est nécessaire pour chaque VL 200 120.

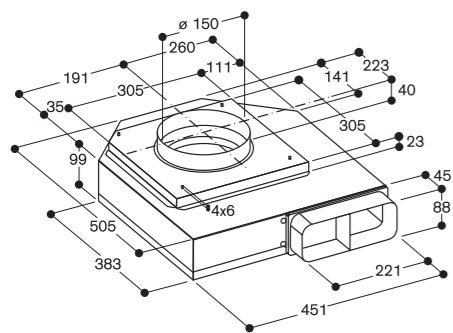
AR 410 110 Moteur pour recirculation de l'air



AR 413 122 Moteur pour recirculation de l'air



AR 403 122 Moteur pour d'évacuation de l'air

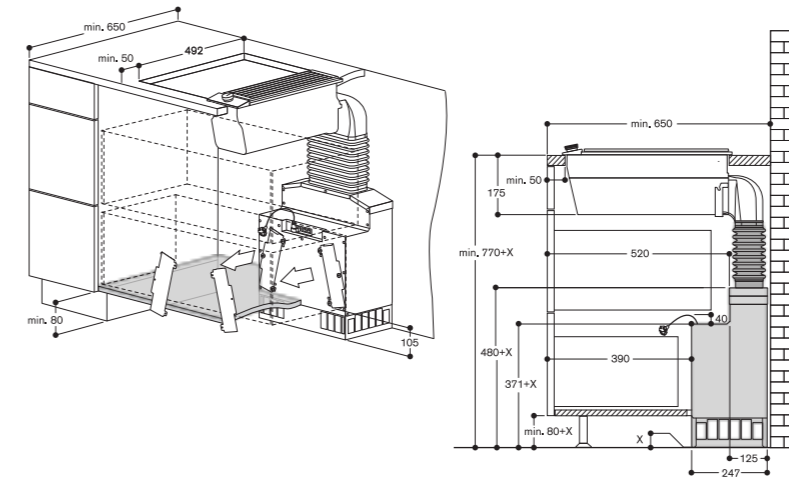


Dimensions en mm.

Instructions de montage Appareils de ventilation Serie 200

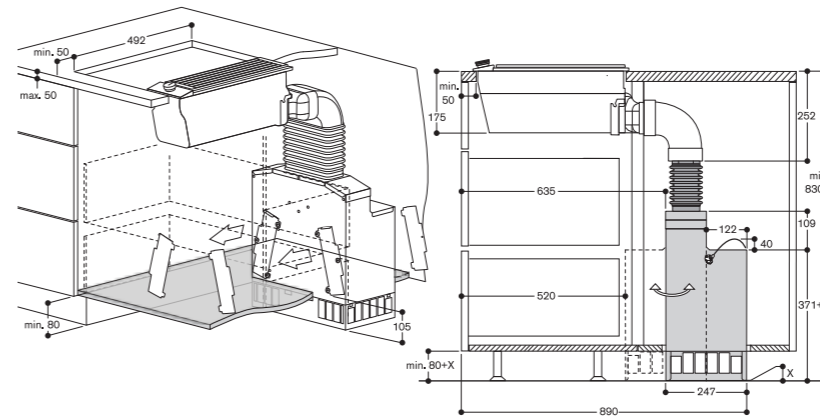
Liste des accessoires pour recirculation de l'air:

- AD 410 040
- AR 410 110



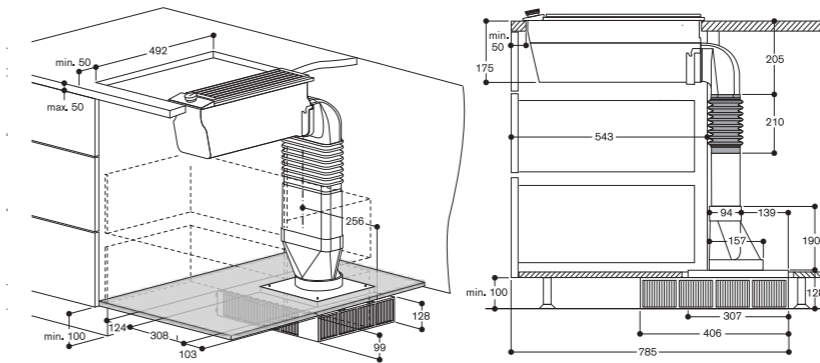
Liste des accessoires pour recirculation de l'air:

- AD 851 041
- AD 852 030
- AD 852 010
- AD 410 040
- AR 410 110



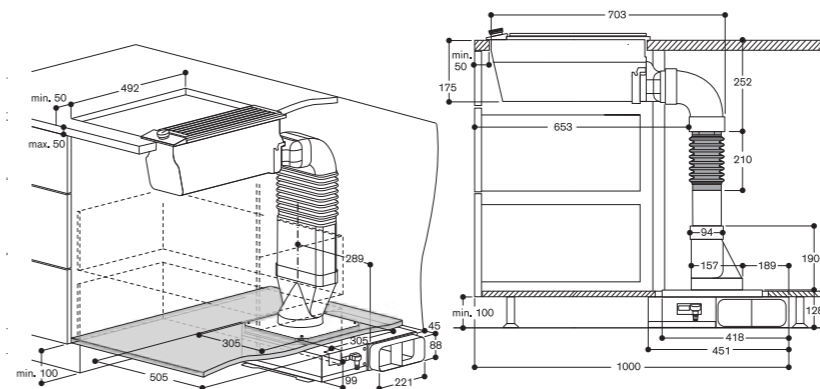
Liste des accessoires pour recirculation de l'air:

- AD 410 040
- AD 852 010
- AD 852 041
- AR 413 122



Liste des accessoires pour recirculation de l'air:

- AD 851 041
- AD 852 030
- AD 410 040
- AD 852 010
- AD 852 041
- AR 403 122

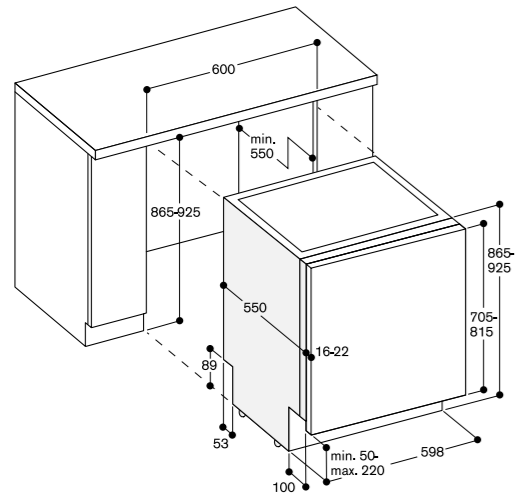


Dimensions en mm.

Instructions de montage Lave-vaisselle Série 400 et Série 200

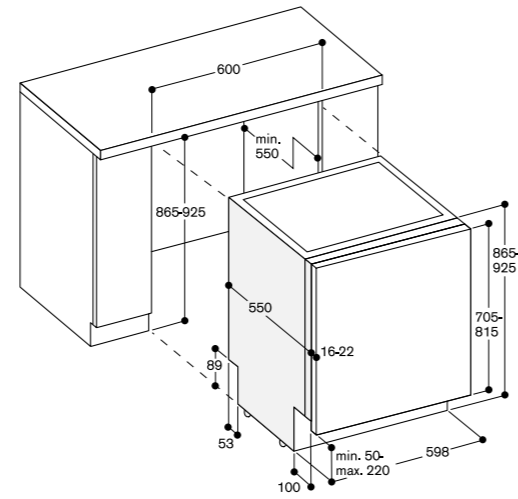
DF481163F

Lave-vaisselle plus haut que 86,5 cm avec charnière flexible

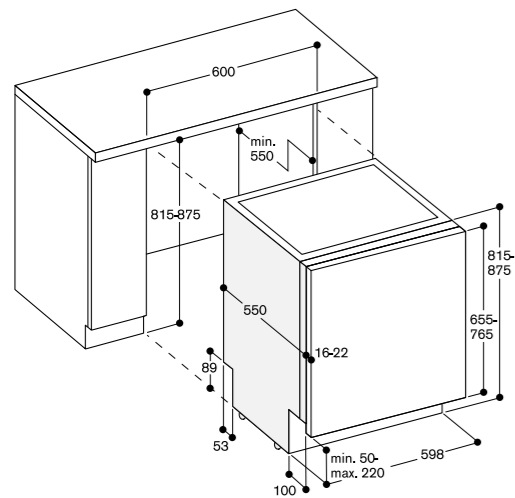


DF261166F

Lave-vaisselle plus haut que 86,5 cm avec charnière flexible

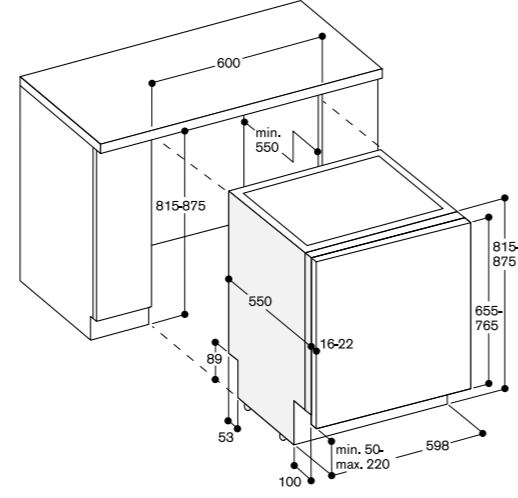


Lave-vaisselle plus haut que 81,5 cm avec charnière flexible

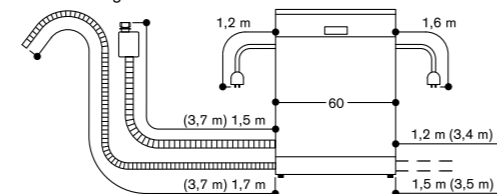


DF260166F

Lave-vaisselle plus haut que 81,5 cm avec charnière flexible




Dimensions de raccordement pour un lave-vaisselle de 60 cm de large



() Valeurs avec kit d'extension

Dimensions en mm.



Gaggenau, la différence.

www.gaggenau.ch

BSH Hausgeräte AG, Fahrweidstrasse 80, 8954 Geroldswil, Tel. 0848 888 500,
E-mail: ch-info.hausgeraete@bshg.com

BSH Electroméngers SA, Chemin de Mongevon 4, 1023 Crissier, Tel. 0848 888 500,
E-mail: ch-infos.menagers@bshg.com

Veillez noter les heures d'ouverture prolongées de notre exposition à Crissier.

BSH Elettrodomestici SA, Via Campagna 30, 6934 Bioggio, Tel. 0848 888 500,
E-mail: ch-info.elettrodom@bshg.com