

## Nouveautés Gaggenau Octobre 2018

Tables de cuisson induction Full Zone

Vario de cuisson Série 200

Ventilation

Lave-vaisselle



**GAGGENAU**



## Tables de cuisson

Tables de cuisson induction Full Zone cadre en inox 6

Tables de cuisson induction Full Zone sans cadre 8





## Les tables de cuisson induction Full Zone

- Une seule grande surface de cuisson sur laquelle 5 à 6 ustensiles peuvent être placés librement grâce à 48 et 56 inducteurs, respectivement sur les tables de 80 cm et 90 cm de large
- Les tables de cuisson offrent 17 niveaux de puissance ainsi qu'une fonction booster jusqu'à 5,5 kw de puissance
- Un Sensor de cuisson pour un contrôle de la température dans le récipient.
- La table de cuisson sans cadre doit être installée à fleur de plan, et le modèle avec un cadre inox peut être installé soit à fleur de plan, soit en installation classique. Le cadre inox permet l'association avec un Vario de cuisson Série 400 tel que Vario gaz Wok, Vario Teppan Yaki ou Vario Gril électrique.

### Références

CX 492, CX 482

### Dimensions

Largeur 90 cm, 80 cm

### Finition

Sans cadre ou avec cadre en inox





Avec sa surface de 3200 cm<sup>2</sup>, la table de cuisson induction Full Zone offre un espace de pure création digne des plus grands chefs.

#### Mode Professionnel et mode Dynamique

Grâce à ces 2 modes, la table peut être divisée en trois zones de cuisson aux puissances prédéfinies, douce, moyenne et vive, et ajustables selon besoin. Les cordons bleus peuvent alors déplacer leurs ustensiles d'une zone à l'autre sans aucune autre manipulation, à un rythme aussi soutenu que dans les cuisines de chefs.

- Le mode Professionnel divise la table de cuisson en zones horizontales.
- Le mode Dynamique la divise en zones verticales.

#### Home Connect

Les tables de cuisson induction Full Zone sont compatibles avec l'application Home Connect. Elles peuvent par exemple être associées aux dernières hottes Gaggenau, permettant ainsi d'utiliser les fonctionnalités des deux appareils depuis le large écran TFT en couleur particulièrement intuitif de la table de cuisson. Grâce à Home Connect, il est possible d'intégrer la table de cuisson induction Full Zone à de nombreux systèmes de domotique : un univers connecté aux possibilités infinies.

#### Teppan Yaki

GN 232 110, GN 232 230

La fonction Teppan Yaki des tables de cuisson CX permet de cuire les aliments en utilisant la moitié ou l'intégralité de la surface des accessoires Teppan Yaki.



#### Sensor de cuisson

CA 060 300

Le Sensor de cuisson permet de mesurer et de contrôler avec une grande précision la température réelle à l'intérieur des ustensiles de cuisson.

Il permet également d'éviter tout débordement et de régler automatiquement et précisément la température de la cuisson.





<b>CX 492 110</b>	<b>5.390 €</b>
Cadre en inox	(4.491,67 € HT)
<b>Largeur 90 cm</b>	
<b>CX 482 110</b>	<b>4.990 €</b>
Cadre en inox	(4.158,33 € HT)
<b>Largeur 80 cm</b>	

#### Le prix comprend

1 sensor de cuisson

#### Accessoires d'installation

**VA 420 000** **130 €**  
Barrette de jonction (108,33 € HT) pour installation à fleur de plan de plusieurs appareils Vario Série 400.

**VA 420 001** **130 €**  
Barrette de jonction (108,33 € HT) pour installation à fleur de plan de plusieurs appareils Vario Série 400 avec couvercle inox ou barrette d'ajustement.

**VA 420 010** **130 €**  
Barrette de jonction (108,33 € HT) pour installation classique sur le plan de travail de plusieurs appareils Vario Série 400.

**VA 420 011** **130 €**  
Barrette de jonction (108,33 € HT) pour installation classique sur le plan de travail de plusieurs appareils Vario Série 400 avec couvercle inox ou barrette d'ajustement.

**VA 450 800** **120 €**  
Barrette d'ajustement (100,00 € HT) en inox 80 cm.  
Accessoire nécessaire lors de l'installation combinée de plusieurs appareils Vario Série 400 dont l'un au moins avec couvercle, pour compenser la différence de profondeur.

**VA 450 900** **140 €**  
Barrette d'ajustement (116,67 € HT) en inox 90 cm.  
Accessoire nécessaire lors de l'installation combinée de plusieurs appareils Vario Série 400 dont l'un au moins avec couvercle, pour compenser la différence de profondeur.

#### Accessoires en option

**CA 060 300** **150 €**  
Sensor de cuisson (125,00 € HT) pour réglage de la température dans les casseroles.

**GN 232 110** **450 €**  
Teppan Yaki composé (375,00 € HT) de plusieurs couches de métal Gastro Norm 1/1  
Pour table induction Full Zone  
L x H x P : 530 x 325 x 20 mm.

**GN 232 230** **400 €**  
Teppan Yaki composé (333,33 € HT) de plusieurs couches de métal Gastro Norm 2/3  
Pour table induction Full Zone  
L x H x P : 353 x 325 x 20 mm.

#### Table de cuisson induction Full Zone Série 400 CX 492 110 / CX 482 110

- Une seule grande surface de cuisson
- Emplacement libre des casseroles
- Toutes les tailles et formes de casseroles peuvent être utilisées
- Ecran TFT offre une gestion intuitive de toutes les fonctions
- Fonction Sensor de cuisson pour le contrôle de la température dans les casseroles
- Fonction Cuisson Professionnelle
- Puissance max. restituée pour gros récipients jusqu'à 5.5 kW
- Cadre en inox massif d'une épaisseur de 3 mm travaillé avec une grande précision
- Peut être installé sur le plan de travail avec cadre apparent ou à fleur de plan
- Se combine parfaitement avec les Vario de la Série 400

#### Zones de cuisson

Une seule grande surface de cuisson de 3200 cm<sup>2</sup> / 2750 cm<sup>2</sup>.  
Jusqu'à 6 récipients (90 cm) / 5 récipients (80 cm) peuvent être utilisés simultanément sur la table de cuisson.

#### Bandeau de commande

Ecran TFT couleur pour une gestion intuitive des fonctions avec affichage des opérations.  
Contrôle électronique avec 17 positions de cuisson.

#### Caractéristiques

Fonction Sensor de cuisson.  
Fonction Cuisson Professionnelle.  
Fonction Cuisson Dynamique.  
Fonction Teppan Yaki.  
Fonction Booster pour casseroles.  
Fonction Booster pour poêles.  
Fonction Maintien au chaud.  
Détection individuelle des récipients.  
Minuterie coupe-circuit pour chaque récipient.  
Chronomètre.  
Minuterie indépendante.  
Touche info avec conseils d'utilisation.  
Régulateur d'énergie.  
Contrôle de la ventilation basée sur le réglage de la table de cuisson (avec la hotte compatible).

Module WIFI intégré pour les services mode Digital (Home Connect)  
La disponibilité de la fonction Home Connect dépend de la fonctionnalité des services Home Connect dans le pays respectif. Les services Home Connect ne sont pas disponibles dans tous les pays. Plus d'informations sur : [www.home-connect.com](http://www.home-connect.com).

#### Sécurité

Interrupteur principal.  
Indicateur de chaleur résiduelle.  
Sécurité enfants.  
Coupure de sécurité.  
Fonction Pause.

#### Conseils d'installation

Selon le type d'installation (sur le plan de travail ou à fleur de plan), respecter les spécificités des découpes.

Pour une combinaison de plusieurs Vario Série 400, dont 1 au moins avec un couvercle, la barrette d'ajustement VA 450 est nécessaire pour compenser la profondeur des appareils sans couvercle.

Lors d'une combinaison de plusieurs Vario Série 400, une barrette de jonction VA 420 doit être insérée entre chaque appareil. Prévoir la barrette de jonction adéquate selon le type d'installation.

Le système de montage nécessite une découpe avec un rebord d'au moins 10 mm pour un montage sur le plan avec cadre apparent et d'au moins 13 mm lorsqu'il est affleurant.

S'assurer que la section de coupe est de 90° en continu.

La charge admissible et la stabilité doivent être assurées par des renforts appropriés, en particulier dans le cas de plans de travail minces. Le poids de l'appareil et le poids supplémentaire des récipients chargés sont à prendre en considération.

Informations complémentaires pour une installation à fleur de plan de travail :

L'installation est possible dans des plans de travail en pierre, synthétiques ou en bois massif. Faire attention à la résistance thermique et à l'étanchéité notamment au niveau des découpes. Concernant les autres matériaux veuillez consulter le fabricant du plan de travail.

La rainure doit être continue et de niveau, pour assurer une installation uniforme des appareils sur le joint. Ne pas utiliser de joints de regarnissage par le dessous.

La largeur de la jonction dépend de la tolérance entre les appareils et la découpe du plan de travail.

Dans le cas d'installation de plusieurs Vario dans des découpes individuelles, laisser un espace minimum de 50 mm entre les découpes.

Uniquement adapté aux ustensiles de cuisine à fond magnétique.

Le Wok WP 400 001 ne peut pas être utilisé avec cet appareil.

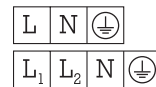
Prévoir un plancher intermédiaire. L'appareil s'intègre dans le plan de travail par le dessus.

Poids de l'appareil : env. 29 kg.

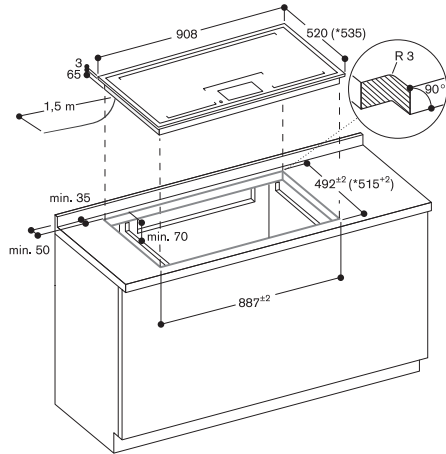
#### Valeurs de raccordement

Puissance de raccordement totale 7,4 kW.

Câble de raccordement 1,5 m sans prise.

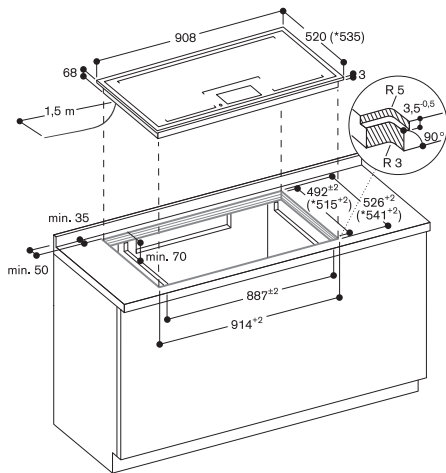


**CX 492 110 Intégration classique**



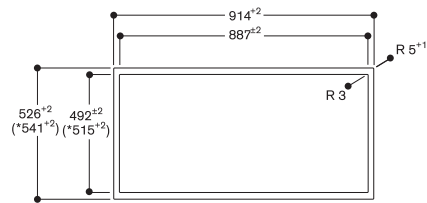
\* avec barrette d'ajustement  
Se référer aux schémas de la notice de montage

**CX 492 110 Intégration à fleur de plan**



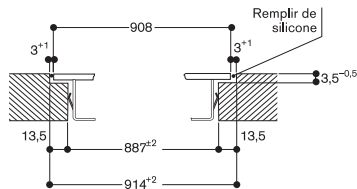
\* avec barrette d'ajustement  
Se référer aux schémas de la notice de montage

**Vue du dessus**

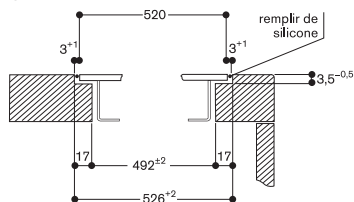


\* avec barrette d'ajustement

**Coupe longitudinale**

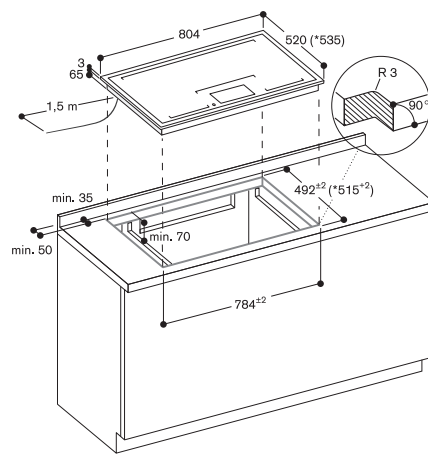


**Coupe transversale**



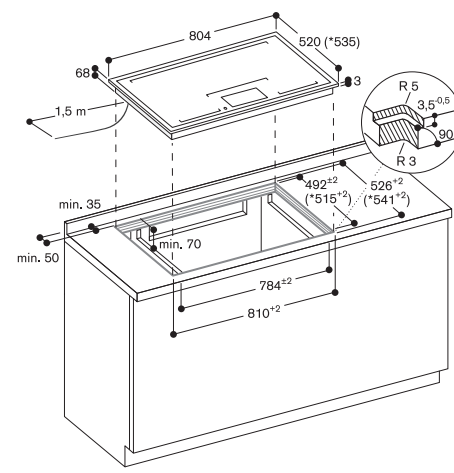
En cas d'installation d'un couvercle ou d'une barrette d'ajustement, tenir compte de la découpe plus profonde et de la largeur de la rainure à l'avant et à l'arrière.

**CX 482 110 Intégration classique**



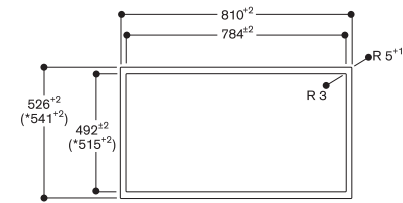
\* avec barrette d'ajustement  
Se référer aux schémas de la notice de montage

**CX 482 110 Intégration à fleur de plan**



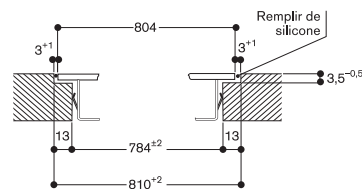
\* avec barrette d'ajustement  
Se référer aux schémas de la notice de montage

**Vue du dessus**

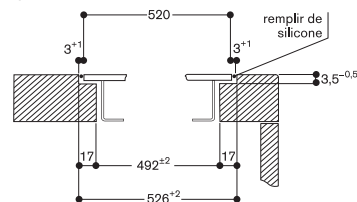


\* avec barrette d'ajustement.

**Coupe longitudinale**



**Coupe transversale**



En cas d'installation d'un couvercle ou d'une barrette d'ajustement, tenir compte de la découpe plus profonde et de la largeur de la rainure à l'avant et à l'arrière.



CX 492 100	5.390 €
Sans cadre	(4.491,67 € HT)
Largeur 90 cm	
CX 482 100	4.990 €
Sans cadre	(4.158,33 € HT)
Largeur 80 cm	

#### Le prix comprend

1 sensor de cuisson

#### Accessoires en option

CA 060 300	150 €
Sensor de cuisson	(125,00 € HT)
pour réglage de la température dans les casseroles.	
GN 232 110	450 €
Teppan Yaki composé	(375,00 € HT)
de plusieurs couches de métal	
Gastro Norm 1/1	
Pour table induction Full Zone	
L x H x P : 530 x 325 x 20 mm.	
GN 232 230	400 €
Teppan Yaki composé	(333,33 € HT)
de plusieurs couches de métal	
Gastro Norm 2/3	
Pour table induction Full Zone	
L x H x P : 353 x 325 x 20 mm.	

#### Table de cuisson induction Full Zone Série 400 CX 492 100 / CX 482 100

- Une seule grande surface de cuisson
- Emplacement libre des casseroles
- Toutes les tailles et formes de casseroles peuvent être utilisées
- Ecran TFT offre une gestion intuitive de toutes les fonctions
- Fonction Sensor de cuisson pour le contrôle de la température dans les casseroles
- Fonction Cuisson Professionnelle
- Puissance max. restituée pour gros récipients jusqu'à 5.5 kW
- Sans cadre pour encastrement à fleur de plan

#### Zones de cuisson

Une seule grande surface de cuisson de 3200 cm<sup>2</sup> / 2750 cm<sup>2</sup>.  
Jusqu'à 6 récipients (90 cm) / 5 récipients (80 cm) peuvent être utilisés simultanément sur la table de cuisson.

#### Bandeau de commande

Ecran TFT couleur pour une gestion intuitive des fonctions avec affichage des opérations.  
Contrôle électronique avec 17 positions de cuisson.

#### Caractéristiques

Fonction Sensor de cuisson.  
Fonction Cuisson Professionnelle.  
Fonction Cuisson Dynamique.  
Fonction Teppan Yaki.  
Fonction Booster pour casseroles.  
Fonction Booster pour poêles.  
Fonction Maintien au chaud.  
Détection individuelle des récipients.  
Minuterie coupe-circuit pour chaque récipient.  
Chronomètre.  
Minuterie indépendante.  
Touche info avec conseils d'utilisation.  
Régulateur d'énergie.  
Contrôle de la ventilation basée sur le réglage de la table de cuisson (avec la hotte compatible).

Module WIFI intégré pour les services mode Digital (Home Connect)  
La disponibilité de la fonction Home Connect dépend de la fonctionnalité des services Home Connect dans le pays respectif. Les services Home Connect ne sont pas disponibles dans tous les pays. Plus d'informations sur : [www.home-connect.com](http://www.home-connect.com).

#### Sécurité

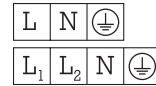
Interrupteur principal.  
Indicateur de chaleur résiduelle.  
Sécurité enfants.  
Coupure de sécurité.  
Fonction Pause.

#### Conseils d'installation

Uniquement adapté aux ustensiles de cuisine à fond magnétique.  
Le Wok WP 400 001 ne peut pas être utilisé avec cet appareil.  
L'installation est possible dans des plans de travail en pierre, synthétiques ou en bois massif. Faire attention à la résistance thermique et à l'étanchéité notamment au niveau des découpes. Concernant les autres matériaux veuillez consulter le fabricant du plan de travail.  
La charge admissible et la stabilité doivent être assurées par des renforts appropriés, en particulier dans le cas de plans de travail minces. Le poids de l'appareil et le poids supplémentaire des récipients chargés sont à prendre en considération.  
La rainure doit être continue et de niveau, pour assurer une installation uniforme des appareils sur le joint. Ne pas utiliser de joints de regarnissage par le dessous.  
Prévoir un plancher intermédiaire.  
L'appareil doit être fixé par en-dessous. Épaisseur du plan de travail : 30-50 mm. L'épaisseur du joint peut varier en fonction des tolérances de la vitrocéramique et de la découpe du plan de travail.  
Poids de l'appareil : env. 28 kg.

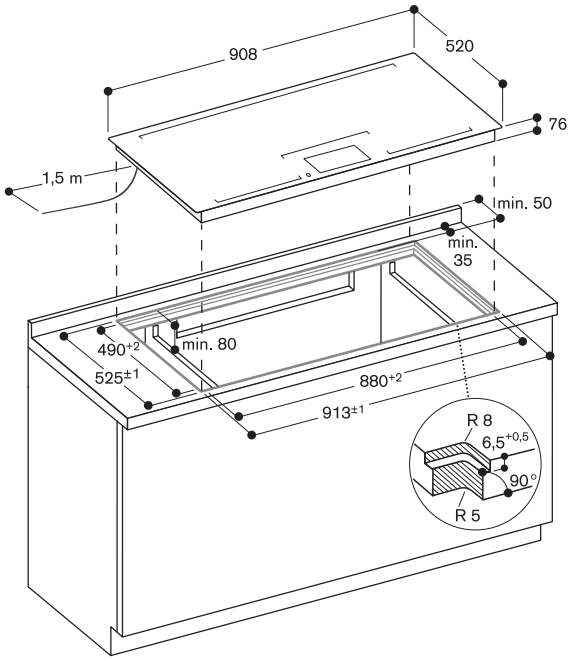
#### Valeurs de raccordement

Puissance de raccordement totale 7,4 kW.  
Câble de raccordement 1,5 m sans prise.

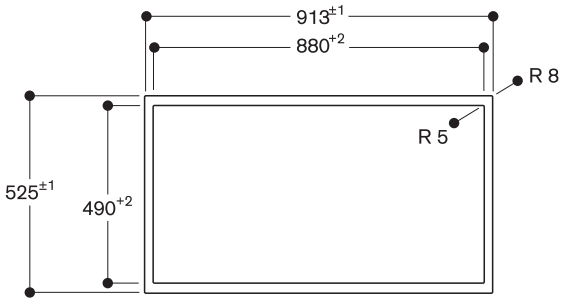




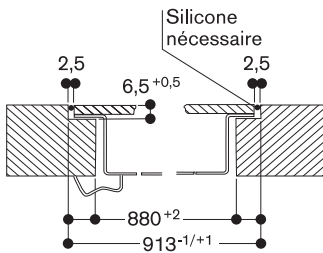
**CX 492 100 Intégration à fleur de plan**



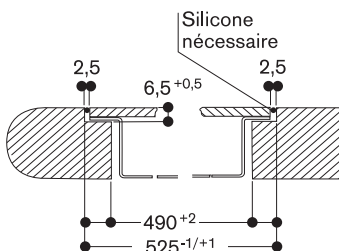
**Vue du dessus**



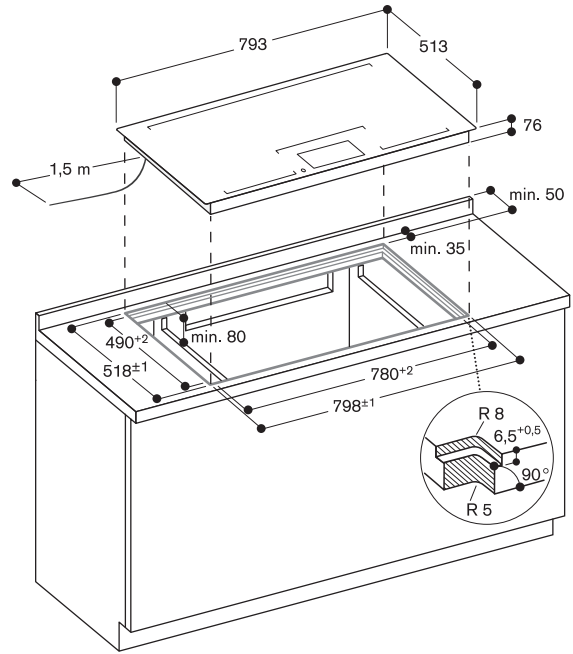
**Coupe longitudinale**



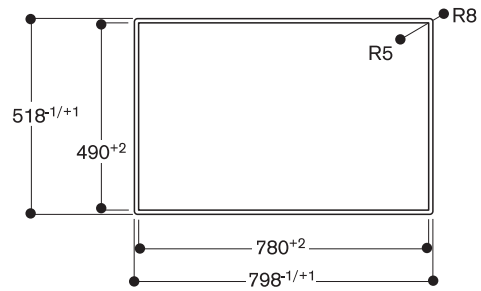
**Coupe transversale**



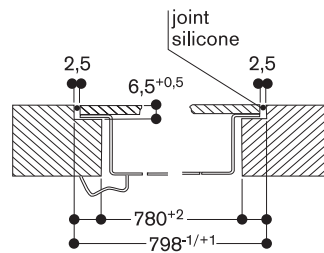
**CX 482 100 Intégration à fleur de plan**



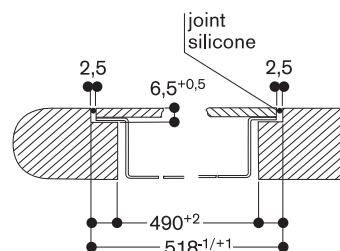
**Vue du dessus**



**Coupe longitudinale**




**Coupe transversale**





GAGGENAU



## Vario de cuisson

Vue d'ensemble	14
Vario de cuisson Flex Induction Série 200	15
Vario de cuisson spéciaux	17
Vario gaz Série 200	18
Vario aérateur de plan de cuisson	22
Accessoires pour Vario aérateur de plan de cuisson	23

## Une gamme de tables de cuisson modulaires

Une nouvelle gamme intégralement revisitée, un design élégant et des matériaux de première qualité.

La teinte noire avec finition en aluminium anodisé permet à ces nouvelles tables de s'associer parfaitement au design minimaliste authentique des fours et fours vapeur Série 200.

Nouveau bouton de commande noir finition anodisée, emblématique de la marque.

Bandeau de commande redessiné conforme à l'esprit minimaliste de Gaggenau.

Boutons soulignés par un élégant système d'éclairage orange qui indique notamment si la plaque de cuisson correspondante a atteint la température désirée ou est en cours de refroidissement après utilisation.





## Un plan de travail sur mesure

De nouveaux Vario de cuisson et des aérateurs qui affichent des performances optimisées et un fonctionnement plus silencieux.

Un choix idéal pour les cuisines à l'espace limité comme pour les plus grandes :  
28 cm, 38 cm, 60 cm ou 90 cm.

- **Vario Aérateur de plan** performant avec une réduction du niveau sonore.  
Largeur 15 cm.
- **Vario de cuisson gaz** avec régulation mécanique de la puissance pour un réglage très précis et 9 niveaux de puissance.  
Largeurs : 28 cm, 60 cm, 90 cm.
- **Vario de cuisson Flex Induction** permettant de regrouper plusieurs zones de cuisson distinctes en une même zone plus vaste et dotée de la fonction Frying Sensor.  
Largeurs : 28 cm, 38 cm et 60 cm.
- **Vario Teppan Yaki** avec une surface de cuisson en inox.  
Largeur 28 cm.
- **Vario Gril électrique** avec une surface de cuisson en fonte.  
Largeur 28 cm.



## Vue d'ensemble des Vario de cuisson



**VI 242 120**  
Largeur 38 cm  
Disponibilité : mars 2019



**VI 232 120**  
Largeur 28 cm  
Disponibilité : octobre 2018



**VI 262 120**  
Largeur 60 cm  
Disponibilité : octobre 2018



**VP 230 120**  
Largeur 28 cm  
Disponibilité : mars 2019



**VR 230 120**  
Largeur 28 cm  
Disponibilité : mars 2019



**VG 231 120 F**  
**VG 231 220**  
Largeur 28 cm  
Disponibilité : octobre 2018



**VG 232 120 F**  
**VG 232 220**  
Largeur 28 cm  
Disponibilité : octobre 2018




**VG 264 120 F**  
**VG 264 220**  
Largeur 60 cm  
Disponibilité : octobre 2018



**VG 295 120 F**  
**VG 295 220**  
Largeur 90 cm  
Disponibilité : octobre 2018



**VL 200 120**  
Largeur 15 cm  
Disponibilité : janvier 2019



Vario de cuisson Flex Induction  
Série 200  
VI 242

- Combinable avec les autres tables de cuisson de la Série 200, en parfaite harmonie
- Bandeau de commande intégré pour une manipulation confortable et sécurisée

#### Zones de cuisson

2 zones de cuisson Flex Induction  
19x24 cm (2200 W, avec Booster 3700 W), combinables en zone  
38x24 cm (3300 W, avec Booster 3700 W).

#### Bandeau de commande

Boutons de commande avec anneau lumineux.  
Bandeau de commande intégré.  
Contrôle électronique avec 9 positions positions de cuisson.

#### Caractéristiques

Marquage des zones de cuisson.  
Fonction Flex pour zones de cuisson rectangulaires.  
Fonction Frying-Sensor.  
Détection automatique des casseroles.  
Fonction Booster pour les deux zones de cuisson.

#### Sécurité

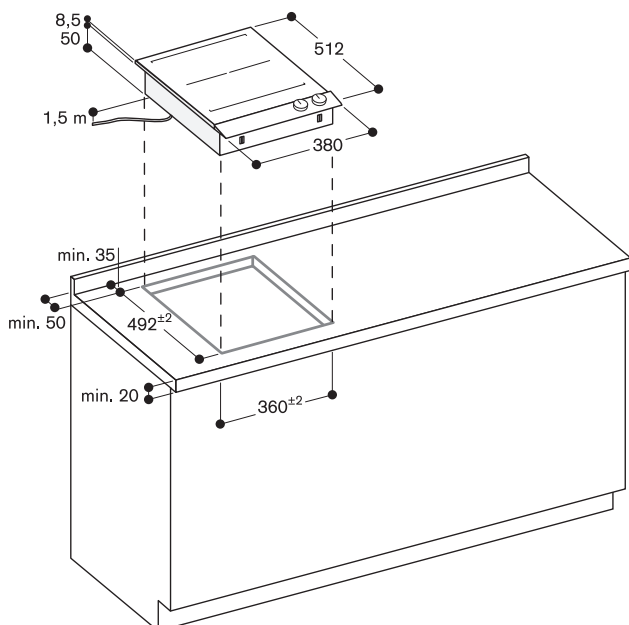
Indicateur de chaleur résiduelle.  
Témoin lumineux de mise sous tension.  
Coupeure de sécurité.

#### Conseils d'installation

Uniquement adapté aux ustensiles de cuisine à fond magnétique.  
L'appareil s'intègre dans le plan de travail par le dessus.  
Poids de l'appareil : env. 9 kg.

#### Valeurs de raccordement

Puissance de raccordement totale 3,7 kW.  
Câble de raccordement 1,5 m sans prise.



Vario de cuisson Flex Induction  
Série 200  
VI 232

- Combinable avec les autres tables de cuisson de la Série 200, en parfaite harmonie
- Bandeau de commande intégré pour une manipulation confortable et sécurisée

#### Zones de cuisson

2 zones de cuisson Flex Induction  
19x21 cm (2200 W, avec Booster 3700 W), combinables en zone  
38x21 cm (3300 W, avec Booster 3700 W).

#### Le prix comprend

1 racloir à verre

#### Accessoires d'installation

VV 200 010 170 €  
Barrette de jonction (141,67 € HT)  
en inox pour installation de plusieurs  
Vario de cuisson de la Série 200.  
VV 200 020 170 €  
Barrette de jonction (141,67 € HT)  
noire pour installation de plusieurs  
Vario de cuisson de la Série 200.

#### Accessoires en option

GP 900 001 110 €  
Poêle Frying-Sensor (91,67 € HT)  
en inox  
pour zone de cuisson Ø 15 cm  
Revêtement anti-adhérent.  
GP 900 002 120 €  
Poêle Frying-Sensor (100,00 € HT)  
en inox  
pour zone de cuisson Ø 19 cm  
Revêtement anti-adhérent.  
GP 900 003 140 €  
Poêle Frying-Sensor (116,67 € HT)  
en inox  
pour zone de cuisson Ø 21 cm  
Revêtement anti-adhérent.  
VD 200 020 380 €  
Couvercle noir (316,67 € HT)  
pour Vario de cuisson Série 200.

#### Bandeau de commande

Boutons de commande avec anneau lumineux.  
Bandeau de commande intégré.  
Contrôle électronique avec 9 positions positions de cuisson.

#### Caractéristiques

Marquage des zones de cuisson.  
Fonction Flex pour zones de cuisson rectangulaires.  
Fonction Frying-Sensor.  
Détection automatique des casseroles.  
Fonction Booster pour les deux zones de cuisson.

#### Sécurité

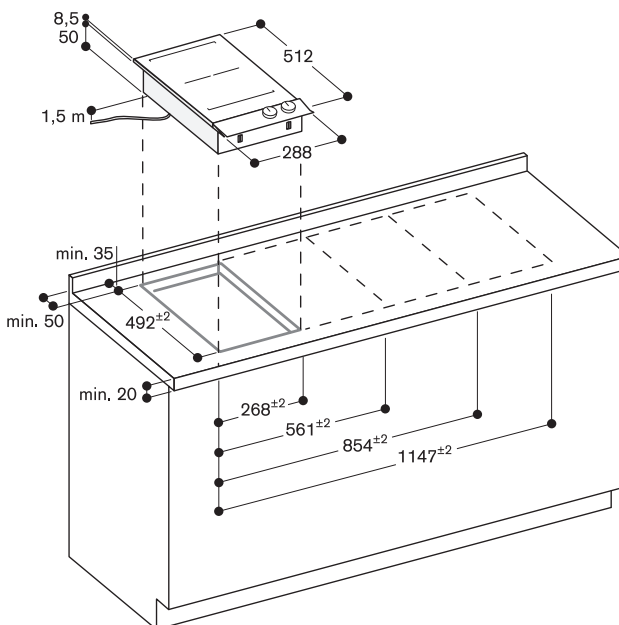
Indicateur de chaleur résiduelle.  
Témoin lumineux de mise sous tension.  
Coupeure de sécurité.

#### Conseils d'installation

Uniquement adapté aux ustensiles de cuisine à fond magnétique.  
L'appareil s'intègre dans le plan de travail par le dessus.  
Poids de l'appareil : env. 7 kg.

#### Valeurs de raccordement

Puissance de raccordement totale 3,7 kW.  
Câble de raccordement 1,5 m sans prise.





**VI 262 120** 1.850 €  
 Bandeau de (1.541,67 € HT)  
 commande noir  
 Largeur 60 cm

#### Le prix comprend

1 racloir à verre

#### Accessoires d'installation

**VV 200 010** 170 €  
 Barrette de jonction (141,67 € HT)  
 en inox pour installation de plusieurs  
 Vario de cuisson de la Série 200.

**VV 200 020** 170 €  
 Barrette de jonction (141,67 € HT)  
 noire pour installation de plusieurs  
 Vario de cuisson de la Série 200.

#### Accessoires en option

**GP 900 001** 110 €  
 Poêle Frying-Sensor (91,67 € HT)  
 en inox  
 pour zone de cuisson Ø 15 cm  
 Revêtement anti-adhérent.

**GP 900 002** 120 €  
 Poêle Frying-Sensor (100,00 € HT)  
 en inox  
 pour zone de cuisson Ø 19 cm  
 Revêtement anti-adhérent.

**GP 900 003** 140 €  
 Poêle Frying-Sensor (116,67 € HT)  
 en inox  
 pour zone de cuisson Ø 21 cm  
 Revêtement anti-adhérent.

### Vario de cuisson Flex Induction Série 200

**VI 262**

- Combinable avec les autres tables de cuisson de la Série 200, en parfaite harmonie
- Bandeau de commande intégré pour une manipulation confortable et sécurisée

#### Zones de cuisson

2 zones de cuisson Flex Induction  
 19x23 cm (2200 W, avec Booster  
 3700 W), combinables en zone  
 38x23 cm (3300 W, avec Booster  
 3700 W).

2 zones de cuisson Flex Induction  
 19x23 cm (2200 W, avec Booster  
 3700 W), combinables en zone  
 38x23 cm (3300 W, avec Booster  
 3700 W).

#### Bandeau de commande

Boutons de commande avec anneau lumineux.

Bandeau de commande intégré.

Contrôle électronique avec 9 positions de cuisson.

#### Caractéristiques

Marquage des zones de cuisson.

Fonction Flex pour zones de cuisson rectangulaires.

Fonction Frying-Sensor.

Détection automatique des casseroles.

Fonction Booster pour chaque zone de cuisson.

#### Sécurité

Indicateur de chaleur résiduelle.

Témoin lumineux de mise sous tension.

Coupure de sécurité.

#### Conseils d'installation

Uniquement adapté aux ustensiles de cuisine à fond magnétique.

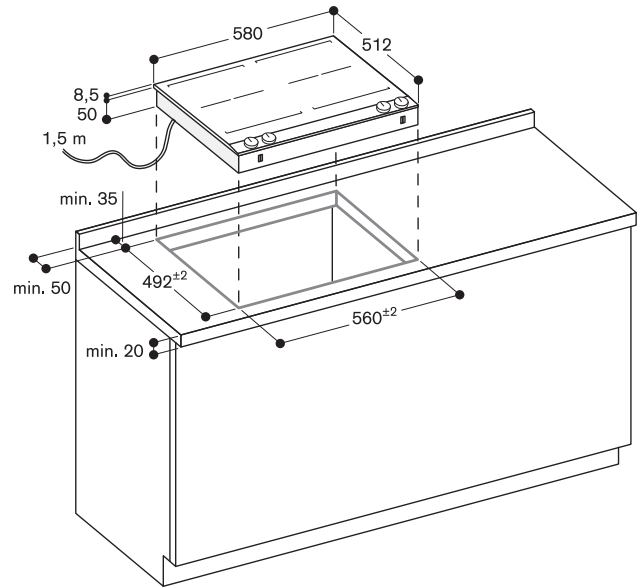
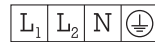
L'appareil s'intègre dans le plan de travail par le dessus.

Poids de l'appareil : env. 13 kg.

#### Valeurs de raccordement

Puissance de raccordement totale  
 7,4 kW.

Câble de raccordement 1,5 m  
 sans prise.







<b>VP 230 120*</b>	<b>2.120 €</b>
Bandeau de commande noir	(1.766,67 € HT)
Largeur 28 cm	

\* Livrable Mars 2019

#### Le prix comprend

1 spatule

#### Accessoires d'installation

<b>VV 200 010</b>	<b>170 €</b>
Barrette de jonction en inox pour installation de plusieurs Vario de cuisson de la Série 200.	(141,67 € HT)
<b>VV 200 020</b>	<b>170 €</b>
Barrette de jonction noire pour installation de plusieurs Vario de cuisson de la Série 200.	(141,67 € HT)

#### Accessoires en option

<b>VD 200 020</b>	<b>380 €</b>
Couvercle noir pour Vario de cuisson Série 200.	(316,67 € HT)

#### Vario Teppan Yaki Série 200

##### VP 230

- Combinable avec les autres tables de cuisson de la Série 200, en parfaite harmonie
- Bandeau de commande intégré pour une manipulation confortable et sécurisée
- Cuisson directement sur la surface inox, sans récipient
- Contrôle exact de la température jusqu'à 240°C
- Position maintien au chaud

#### Zones de cuisson

Surface utile de 844 cm<sup>2</sup>.

#### Bandeau de commande

Bouton de commande avec anneau lumineux.

Bandeau de commande intégré.

Contrôle électronique de la température de 140° à 240°C.

#### Caractéristiques

Résistance de 1800 W.

Position maintien au chaud.

Position nettoyage.

Cadre inox avec surface de cuisson en inox multi-couches.

#### Sécurité

Témoin lumineux de préchauffage et de chaleur résiduelle.

Témoin lumineux de mise sous tension.

Coupeure de sécurité.

#### Conseils d'installation

La distance entre la surface du plan de travail et le plancher intermédiaire doit être d'au minimum 150 mm.

L'appareil s'intègre dans le plan de travail par le dessus.

Prévoir une distance latérale minimale de 30 mm entre l'appareil et les meubles ou prévoir une isolation supplémentaire.

Prévoir un plancher intermédiaire qui, après le montage, ne pourra être retiré qu'avec des outils adaptés pour garantir la sécurité et éviter les contacts accidentels.

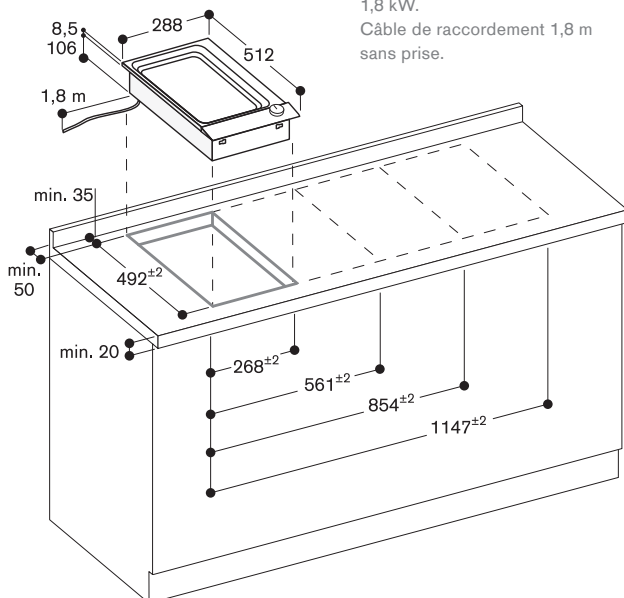
Poids de l'appareil : env. 10 kg.

#### Valeurs de raccordement

Puissance de raccordement totale

1,8 kW.

Câble de raccordement 1,8 m sans prise.



<b>VR 230 120*</b>	<b>1.670 €</b>
Bandeau de commande noir	(1.391,67 € HT)
Largeur 28 cm	

\* Livrable Mars 2019

#### Le prix comprend

1 bac récupérateur de graisse

1 grille en fonte

1 pierre de lave

1 brosse de nettoyage

#### Accessoires d'installation

<b>VV 200 010</b>	<b>170 €</b>
Barrette de jonction en inox pour installation de plusieurs Vario de cuisson de la Série 200.	(141,67 € HT)

<b>VV 200 020</b>	<b>170 €</b>
-------------------	--------------

Barrette de jonction noire pour installation de plusieurs Vario de cuisson de la Série 200.	(141,67 € HT)
---	---------------

#### Accessoires en option

<b>LV 030 000</b>	<b>50 €</b>
Pierres de lave de remplacement.	(41,67 € HT)

<b>VD 200 020</b>	<b>380 €</b>
-------------------	--------------

Couvercle noir pour Vario de cuisson Série 200.	(316,67 € HT)
---	---------------

#### Gril électrique Vario Série 200

##### VR 230

- Combinable avec les autres tables de cuisson de la Série 200, en parfaite harmonie
- Bandeau de commande intégré pour une manipulation confortable et sécurisée
- 2 zones à réglage séparé
- Grille en fonte, pierres de lave

#### Bandeau de commande

Boutons de commande avec anneau lumineux.

Bandeau de commande intégré. 9 positions de cuisson.

#### Caractéristiques

2 résistances relevables, réglables séparément (1500 W).

Fonction Jonction des deux zones de cuisson.

Grille en fonte.

Cuve en inox avec pierres de lave et recueille-graisse, lavable au lave-vaisselle.

#### Sécurité

Témoin lumineux de préchauffage et de chaleur résiduelle.

Témoin lumineux de mise sous tension.

Coupeure de sécurité.

#### Conseils d'installation

L'appareil s'intègre dans le plan de travail par le dessus.

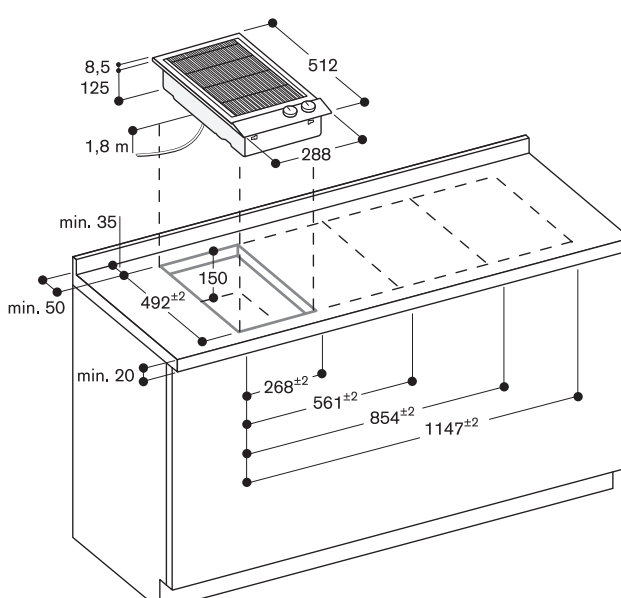
Prévoir une distance latérale minimale de 200 mm entre l'appareil et les meubles ou prévoir une isolation supplémentaire.

Poids de l'appareil : env. 15 kg.

#### Valeurs de raccordement

Puissance de raccordement totale 3 kW.

Câble de raccordement 1,8 m sans prise.





**VG 231 120 F** **1.190 €**  
 Bandeau de commande noir (991,67 € HT)  
 Largeur 28 cm  
 Gaz butane / propane 28-37 mbar  
 Wok 5,8kW

**VG 231 220** **1.190 €**  
 Bandeau de commande noir (991,67 € HT)  
 Largeur 28 cm  
 Gaz naturel 20 mbar  
 Wok 6kW

#### Le prix comprend

1 anneau pour WOK

#### Accessoires d'installation

**VV 200 010** **170 €**  
 Barrette de jonction en inox pour installation de plusieurs Vario de cuisson de la Série 200.

**VV 200 020** **170 €**  
 Barrette de jonction noire pour installation de plusieurs Vario de cuisson de la Série 200.

#### Accessoires en option

**VD 200 020** **380 €**  
 Couvercle noir pour Vario de cuisson Série 200.

**WP 400 001** **270 €**  
 Poêle Wok en inox multi-couches Avec poignée et fond arrondi, diamètre 36 cm, 6 litres, hauteur 10 cm.

#### Vario gaz Wok Série 200

##### VG 231

- Combinable avec les autres tables de cuisson de la Série 200, en parfaite harmonie
- Bandeau de commande intégré pour une manipulation confortable et sécurisée
- Régulation mécanique de la puissance avec réglage précis et reproductible de la taille de la flamme sur 9 niveaux de puissance
- Brûleur multi-couronnes en laiton, robuste et résistant aux hautes températures comme dans les cuisines professionnelles
- Puissance jusqu'à 5,8 / 6 kW

#### Zones de cuisson

**VG 231 120 F**  
 1 brûleur Wok multi-couronnes (300 W - 5800 W), pour casseroles jusqu'à max. Ø 30 cm.

**VG 231 220**  
 1 brûleur Wok multi-couronnes (300 W - 6000 W), pour casseroles jusqu'à max. Ø 30 cm.

#### Bandeau de commande

Bouton de commande avec anneau lumineux.  
 Bandeau de commande intégré.  
 Allumage une main.  
 Allumage électronique.  
 Pour fermer le couvercle, il suffit de retourner la grille en fonte.

#### Caractéristiques

Grande grille en fonte.  
 Brûleurs en laiton.

#### Sécurité

Sécurité thermocouple.  
 Indicateur de chaleur résiduelle.  
 Témoin lumineux de mise sous tension.

#### Conseils d'installation

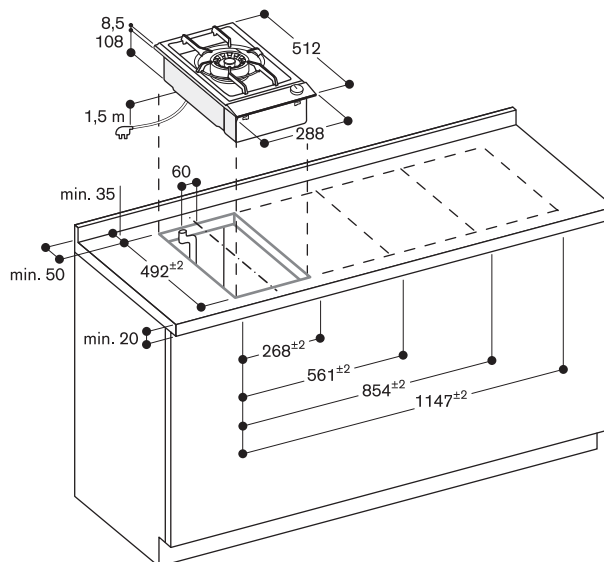
**VG 231 120 F**  
 Injecteurs spéciaux pour gaz naturel 20 mbar peuvent être commandés au service des pièces détachées.

**VG 231 220**  
 Injecteurs spéciaux pour gaz butane/propane 28-30/37 mbar peuvent être commandés au service des pièces détachées.

L'appareil s'intègre dans le plan de travail par le dessus.  
 Distance minimale de 150 mm avec le mur ou les meubles adjacents, ou prévoir une isolation thermique supplémentaire.  
 Lors de l'installation d'appareils de cuisson gaz dont la puissance totale est supérieure à 11 kW, il faut respecter la réglementation locale concernant la ventilation de la pièce, son volume et l'installation d'une hotte en évacuation extérieure ou en recyclage.  
 La distance minimale entre la table de cuisson gaz de plus de 11 kW et la hotte doit être de 70 cm.  
 Poids de l'appareil : env. 9 kg.

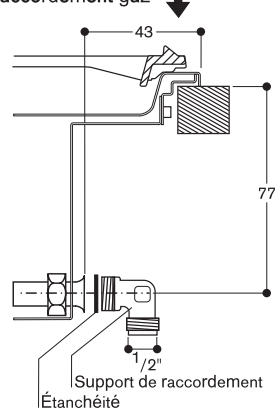
#### Valeurs de raccordement

Puissance de raccordement totale gaz 5,8 / 6 kW.  
 Puissance de raccordement électrique totale 1 W.  
 Câble de raccordement 1,5 m avec prise.



Distance minimale entre la découpe de l'appareil et la paroi latérale 150 mm.

#### Raccordement gaz





VG 232 120 F **1.060 €**

Bandeau de (883,33 € HT)

commande noir

Largeur 28 cm

Gaz butane / propane 28-37 mbar

VG 232 220 **1.060 €**

Bandeau de (883,33 € HT)

commande noir

Largeur 28 cm

Gaz naturel 20 mbar

#### Accessoires d'installation

VV 200 010 **170 €**

Barrette de jonction (141,67 € HT)

en inox pour installation de plusieurs

Vario de cuisson de la Série 200.

VV 200 020 **170 €**

Barrette de jonction (141,67 € HT)

noire pour installation de plusieurs

Vario de cuisson de la Série 200.

#### Accessoires en option

VD 200 020 **380 €**

Couvercle noir (316,67 € HT)

pour Vario de cuisson Série 200.

#### Vario gaz Wok Série 200

##### VG 231

- Combinable avec les autres tables de cuisson de la Série 200, en parfaite harmonie
- Bandeau de commande intégré pour une manipulation confortable et sécurisée
- Régulation mécanique de la puissance avec réglage précis et reproductible de la taille de la flamme sur 9 niveaux de puissance
- 1 grille en fonte, surface plane, facilite le déplacement des casseroles en toute sécurité

#### Zones de cuisson

1 brûleur très puissant (560 W - 3000 W), pour des casseroles jusqu'à Ø 22 cm.

1 brûleur (380 W - 1900 W), pour des casseroles jusqu'à Ø 20 cm.

#### Bandeau de commande

Boutons de commande avec anneau lumineux.

Bandeau de commande intégré.

Allumage une main.

Allumage électronique.

#### Caractéristiques

Grille en fonte haute stabilité.

Chapeaux de brûleurs émaillés.

#### Sécurité

Sécurité thermocouple.

Indicateur de chaleur résiduelle.

Témoin lumineux de mise sous tension.

#### Conseils d'installation

##### VG 232 120 F

Injecteurs spéciaux pour gaz naturel 20 mbar peuvent être commandés au service des pièces détachées.

##### VG 232 220

Injecteurs spéciaux pour gaz butane/propane 28-30/37 mbar peuvent être commandés au service des pièces détachées.

L'appareil s'intègre dans le plan de travail par le dessus.

Distance minimale de 150 mm avec le mur ou les meubles adjacents, ou prévoir une isolation thermique supplémentaire.

Lors de l'installation d'appareils de cuisson gaz dont la puissance totale est supérieure à 11 kW, il faut respecter la réglementation locale concernant la ventilation de la pièce, son volume et l'installation d'une hotte en évacuation extérieure ou en recyclage.

La distance minimale entre la table de cuisson gaz de plus de 11 kW et la hotte doit être de 70 cm.

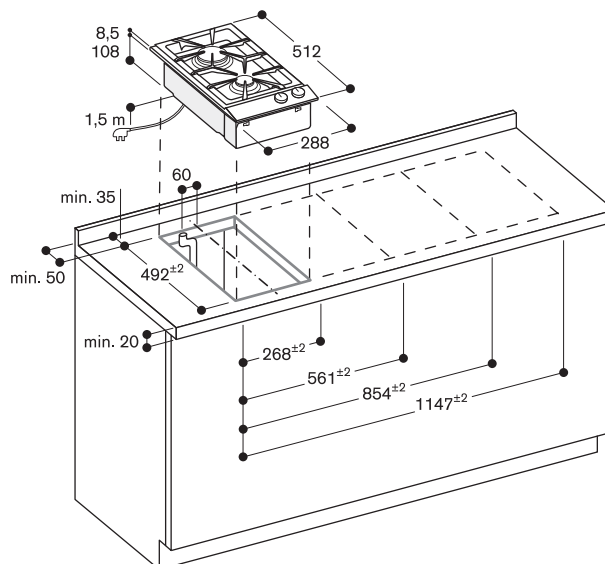
Poids de l'appareil : env. 8 kg.

#### Valeurs de raccordement

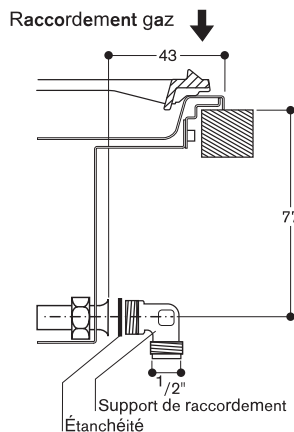
Puissance de raccordement totale gaz 4,9 kW.

Puissance de raccordement électrique totale 2 W.

Câble de raccordement 1,5 m avec prise.



Distance minimale entre la découpe de l'appareil et la paroi latérale 150 mm.





#### VG 264 120 F 1.810 €

Bandeau de (1.508,33 € HT)

commande noir

Largeur 60 cm

Gaz butane / propane 28-37 mbar

#### VG 264 220 1.810 €

Bandeau de (1.508,33 € HT)

commande noir

Largeur 60 cm

Gaz naturel 20 mbar

#### Accessoires d'installation

##### VV 200 010 170 €

Barrette de jonction (141,67 € HT)

en inox pour installation de plusieurs

Vario de cuisson de la Série 200.

##### VV 200 020 170 €

Barrette de jonction (141,67 € HT)

noire pour installation de plusieurs

Vario de cuisson de la Série 200.

#### Vario gaz Série 200

##### VG 264

- Combinable avec les autres tables de cuisson de la Série 200, en parfaite harmonie
- Bandeau de commande intégré pour une manipulation confortable et sécurisée
- Régulation mécanique de la puissance avec réglage précis et reproductible de la taille de la flamme sur 9 niveaux de puissance
- 2 grilles en fonte, surface plane, facilitent le déplacement des casseroles en toute sécurité
- 9,8 kW sur 4 brûleurs

#### Zones de cuisson

2 brûleurs puissants (560 W - 3000 W), pour des casseroles jusqu'à Ø 22 cm.  
2 brûleurs (380 W - 1900 W), pour des casseroles jusqu'à Ø 20 cm.

#### Bandeau de commande

Boutons de commande avec anneau lumineux.

Bandeau de commande intégré.

Allumage une main.

Allumage électronique.

#### Caractéristiques

2 grilles en fonte, surface plane, haute stabilité.

Chapeaux de brûleurs émaillés.

#### Sécurité

Sécurité thermocouple.

Indicateur de chaleur résiduelle.

Témoin lumineux de mise sous tension.

#### Conseils d'installation

##### VG 264 120 F

Injecteurs spéciaux pour gaz naturel 20 mbar peuvent être commandés au service des pièces détachées.

##### VG 264 220

Injecteurs spéciaux pour gaz butane/propane 28-30/37 mbar peuvent être commandés au service des pièces détachées.

Pas de plancher intermédiaire nécessaire.

L'appareil s'intègre dans le plan de travail par le dessus.

Distance latérale minimale de 150 mm avec les meubles latéraux pour protection contre chauffe, ou prévoir une isolation supplémentaire. Lors de l'installation d'appareils de cuisson gaz dont la puissance totale est supérieure à 11 kW, il faut respecter la réglementation locale concernant la ventilation de la pièce, son volume et l'installation d'une hotte en évacuation extérieure ou en recyclage.

La distance minimale entre la table de cuisson gaz de plus de 11 kW et la hotte doit être de 70 cm.

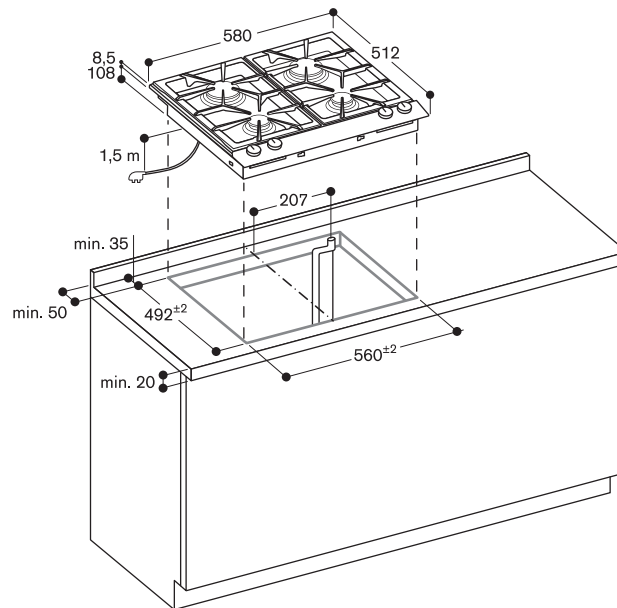
Poids de l'appareil : env. 13 kg.

#### Valeurs de raccordement

Puissance de raccordement totale gaz 9,8 kW.

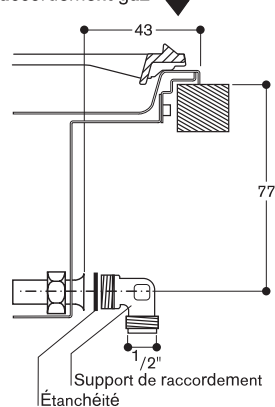
Puissance de raccordement électrique totale 4 W.

Câble de raccordement 1,5 m avec prise.



Distance minimale entre la découpe de l'appareil et la paroi latérale 150 mm.

#### Raccordement gaz







#### VG 295 120 F 2.940 €

Bandeau de commande noir (2.450,00 € HT)  
 Largeur 90 cm  
 Gaz butane / propane 28-37 mbar  
 Brûleur Wok, 5,8 kW

#### VG 295 220 2.940 €

Bandeau de commande noir (2.450,00 € HT)  
 Largeur 90 cm  
 Gaz naturel 20 mbar  
 Brûleur Wok, 6 kW

#### Le prix comprend

1 anneau pour WOK

#### Accessoires en option

##### WP 400 001 270 €

Poêle Wok en inox (225,00 € HT)  
 multi-couches  
 Avec poignée et fond arrondi, diamètre 36 cm, 6 litres, hauteur 10 cm.

#### Table de cuisson gaz Série 200

##### VG 295

- Bandeau de commande intégré pour une manipulation confortable et sécurisée
- Régulation mécanique de la puissance avec réglage précis et reproductible de la taille de la flamme sur 9 niveaux de puissance
- Brûleur multi-couronnes en laiton, robuste et résistant aux hautes températures comme dans les cuisines professionnelles
- Grilles en fonte haute stabilité
- Jusqu'à 18 kW pour 5 brûleurs

#### Zones de cuisson

##### VG 295 120 F

1 brûleur Wok multi-couronnes (300 W - 5800 W), pour des casseroles jusqu'à Ø 32 cm.

2 brûleurs très puissants à double couronne de flammes (170 W - 4000 W), pour casseroles jusqu'à Ø 28 cm.

2 brûleurs à double couronne de flammes (170 W - 2000 W), pour casseroles jusqu'à Ø 24 cm.

##### VG 295 220

1 brûleur Wok multi-couronnes (300 W - 6000 W), pour des casseroles jusqu'à Ø 32 cm.

2 brûleurs très puissants à double couronne de flammes (170 W - 4000 W), pour casseroles jusqu'à Ø 28 cm.

2 brûleurs à double couronne de flammes (170 W - 2000 W), pour casseroles jusqu'à Ø 24 cm.

#### Bandeau de commande

Boutons de commande avec anneau lumineux.  
 Bandeau de commande intégré.  
 Allumage une main.  
 Allumage électronique.

#### Caractéristiques

3 grilles en fonte haute stabilité.  
 Brûleurs en laiton.

#### Sécurité

Sécurité thermocouple.  
 Indicateur de chaleur résiduelle.  
 Témoin lumineux de mise sous tension.

#### Conseils d'installation

##### VG 295 120 F

Injecteurs spéciaux pour gaz naturel 20 mbar peuvent être commandés au service des pièces détachées.

##### VG 295 220

Injecteurs spéciaux pour gaz butane/propane 28-30/37 mbar peuvent être commandés au service des pièces détachées.

Pas de plancher intermédiaire nécessaire.

L'appareil s'intègre dans le plan de travail par le dessus.

La paroi arrière et les profilés de finition murale doivent résister à la chaleur et être en matériau ininflammable.

Intégration dans un meuble de largeur minimale 90 cm.

Distance latérale minimale de 300 mm avec les meubles latéraux pour protection contre chauffe, ou prévoir isolation supplémentaire.

Lors de l'installation d'appareils de cuisson gaz dont la puissance totale est supérieure à 11 kW, il faut respecter la réglementation locale concernant la ventilation de la pièce, son volume et l'installation d'une hotte en évacuation extérieure ou en recyclage.

La distance minimale entre la table de cuisson gaz de plus de 11 kW et la hotte doit être de 70 cm.

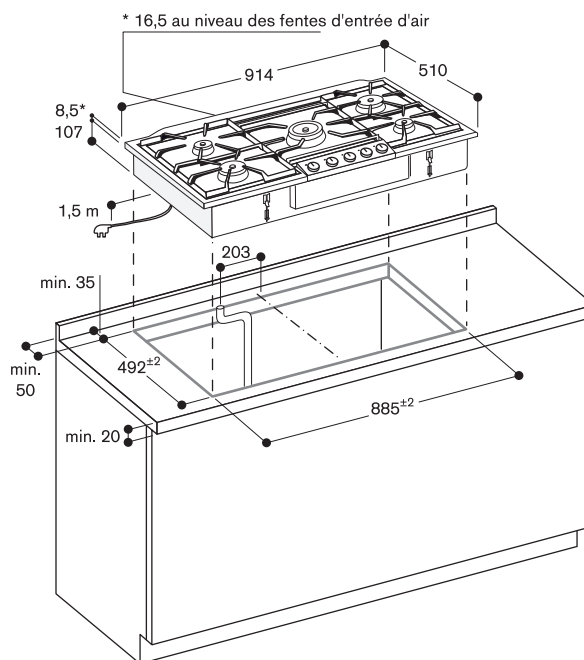
Poids de l'appareil : env. 29 kg.

#### Valeurs de raccordement

Puissance de raccordement totale gaz 17,8 / 18 kW.

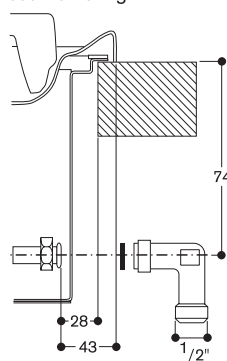
Puissance de raccordement électrique totale 5 W.

Câble de raccordement 1,5 m avec prise.



Distance minimale entre la découpe de l'appareil et la paroi latérale 300 mm.

#### Raccordement gaz





<b>VL 200 120*</b>	<b>1.160 €</b>
Bandeau de commande noir	(966,67 € HT)
Largeur 15 cm	
Evacuation extérieure ou mode recyclage	
Sans moteur	

\* Livrable janvier 2019

#### Accessoires d'installation

<b>AD 410 040*</b>	<b>70 €</b>
Pièce de connexion flexible pour VL 200 Ø 150 mm plat.	(58,33 € HT)

<b>AD 851 041</b>	<b>60 €</b>
Pièce de connexion VL 200 120 pour extension avec gaine plate Ø150 pour plan de travail très profond.	(50,00 € HT)

<b>VV 200 010</b>	<b>170 €</b>
Barrette de jonction en inox pour installation de plusieurs Vario de cuisson de la Série 200.	(141,67 € HT)

<b>VV 200 020</b>	<b>170 €</b>
Barrette de jonction noire pour installation de plusieurs Vario de cuisson de la Série 200.	(141,67 € HT)

#### Accessoires en option

<b>LS 041 001</b>	<b>50 €</b>
Défecteur d'air pour installation VL200 à côté d'appareils gaz.	(41,67 € HT)
Inox.	

#### Vario aérateur de plan de cuisson

##### Série 200

##### VL 200

- Combinable avec les autres tables de cuisson de la Série 200, en parfaite harmonie
- Système d'aspiration très efficace, intégré dans le plan de travail, directement au niveau de la table de cuisson.
- Fonction Automatique contrôlée par Sensor, adapte la puissance d'aspiration au volume des vapeurs de cuisson
- Planification et installation faciles.
- Appareil silencieux, spécialement en combinaison avec moteur AR 410 110.
- Evacuation extérieure ou recyclage

#### Performances

Puissance position 3 / intensive:  
Puissance d'aspiration mesurée selon la norme EN61591.

Puissance acoustique mesurée selon EN 60704-3.

Pression acoustique mesurée selon EN 60704-2-13.

Réduction des odeurs en recyclage selon EN61591.

Configuration avec caisson moteur AR 410 110: recyclage 453 / 565 m<sup>3</sup>/h. 68 / 73 dB (A) re 1 pW. 53 / 58 dB (A) re 20 µPa.

Réduction des odeurs en recyclage 90% avec filtre CleanAir / 86% avec filtre à charbon régénérables.

Configuration avec caisson moteur AR 413 122: recyclage 496 / 642 m<sup>3</sup>/h. 72 / 79 dB (A) re 1 pW. 57 / 63 dB (A) re 20 µPa.

Réduction des odeurs en recyclage 87% avec filtre CleanAir.

Configuration avec caisson moteur AR 403 122: évacuation extérieure 581 / 723 m<sup>3</sup>/h. 73 / 78 dB (A) re 1 pW. 58 / 63 dB (A) re 20 µPa.

#### Caractéristiques

Bouton de commande avec anneau lumineux.

3 vitesses électroniques et 1 position intensive.

Fonction Automatique avec temporisation contrôlée par Sensor. Filtre anti-graisse métallique avec un fort taux d'absorption des graisses. Filtre anti-graisse lavable au lave-vaisselle.

Témoin de saturation des filtres anti-graisse et charbon actif. Flux d'air intérieur optimisé pour un guidage de la circulation de l'air efficace.

Fonction Aspiration intermittente, 6 min.

Grille de ventilation émaillée, lavable au lave-vaisselle.

Coude de raccordement pour évacuation de l'air, livré de série.

Zone en cas de débordement, capacité 250 ml.

#### Caissons moteurs correspondants



• AR 403 122



• AR 410 110



• AR 413 122

#### Consommations

Les valeurs de consommation correspondent à la configuration avec le moteur AR 403 122. Classe d'efficacité énergétique A+ sur une échelle de A++ à E. Consommation énergétique

39.7 kWh/an.

Classe d'efficacité d'aspiration A.

Classe d'efficacité du filtre anti-graisse B.

Niveau sonore min. 58 dB / max. 73 dB position normale.

#### Conseils d'installation

Il est recommandé d'installer un moteur par VL.

Mode recyclage en combinaison avec caissons moteurs séparés AR 410 110 ou AR 413 122.

Mode évacuation extérieure en combinaison avec caisson moteur séparés AR 403 122.

Configurations recommandées pour l'installation des aérateurs de plan de travail avec le caisson moteur, et les accessoires de raccordement à la page 23.

Largeur maximale de la table de cuisson entre 2 VL : 60 cm.

Lors de l'installation à côté d'un appareil de cuisson au gaz, il est nécessaire de prévoir le déflecteur LS 041 001 pour assurer le meilleur rendement de la table de cuisson.

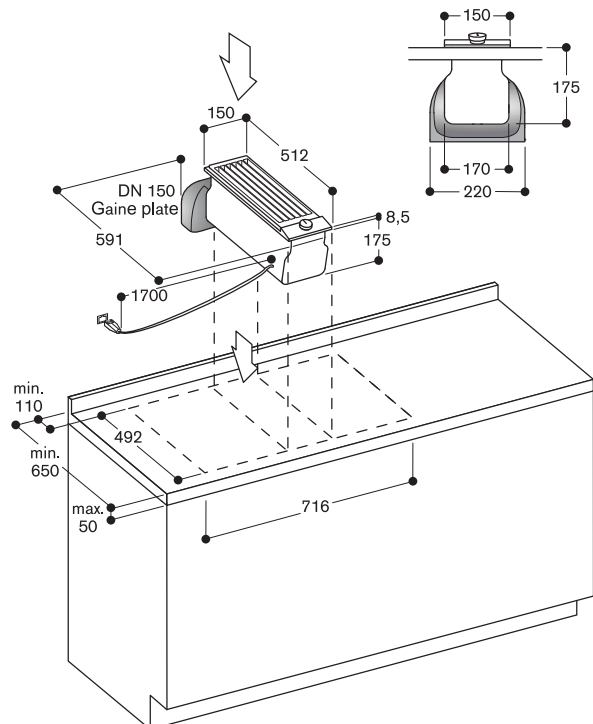
En cas d'installation du déflecteur LS 041 001, il est impossible d'utiliser la poêle Wok WP 400 001.

Si le conduit d'une hotte en mode d'évacuation extérieure est relié au conduit d'évacuation d'une cheminée ou d'un poêle, le circuit électrique de la hotte doit être prévu avec une fonction de sécurité adaptée.

Merci de consulter les données d'installation.

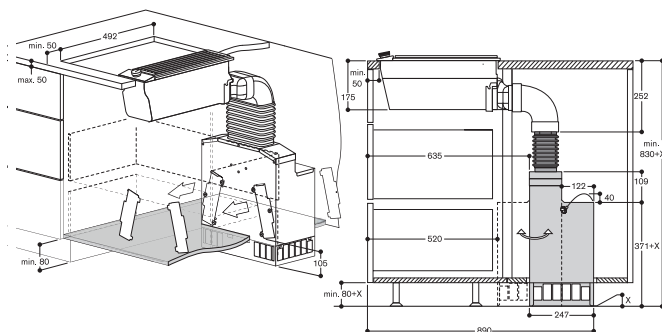
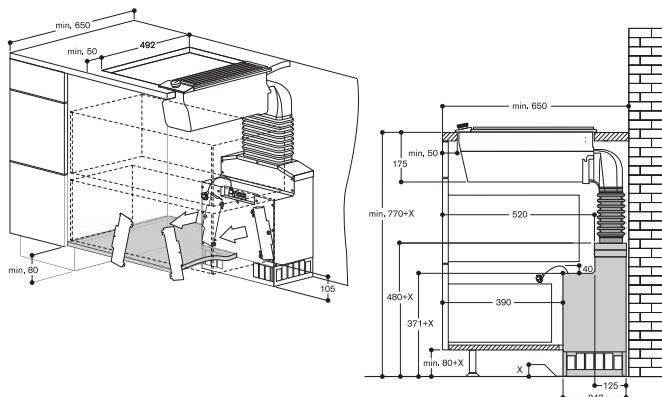
#### Valeurs de raccordement

Câble de raccordement 1,7 m entre VL et caisson moteur séparé.

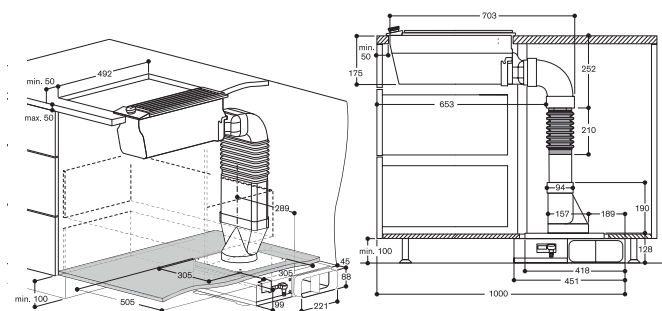


### Conseils pour installation avec AR 410 110 (recyclage)

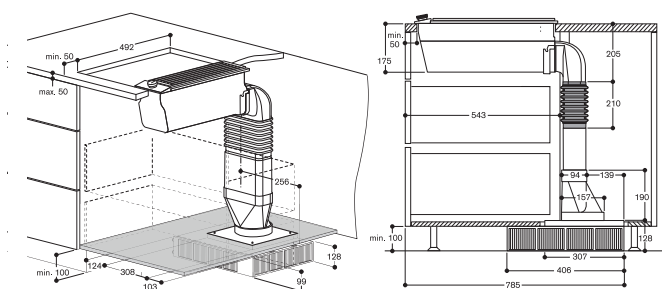
- Conserver l'accessibilité aux filtres CleanAir pour leur renouvellement.
- De plus, si la hauteur de la plinthe est supérieure à 80 mm, il faut réhausser le moteur pour permettre l'accès aux filtres CleanAir. Si la hauteur de la plinthe est de 80 mm, le moteur peut être placé directement au sol.
- Pour une performance optimale, il est nécessaire d'avoir suffisamment d'espace pour l'évacuation de l'air recyclé (au moins 700 cm<sup>2</sup>).



### Installation avec moteur AR 403 122 (évacuation extérieure)



### Installation avec moteur AR 413 122 (recyclage)



## Accessoires d'installation pour VL 200 120

\* Livrable Janvier 2019

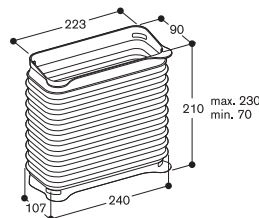
### Références / Références online\*\*

AD 410 040\* 70 €

Pièce de connexion (58,33 € HT)

flexible pour VL 200

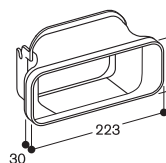
Ø 150 mm plat.



AD 851 041 60 €

Pièce de connexion (50,00 € HT)

VL 200 120 pour extension  
avec gaine plate Ø150 pour plan  
de travail très profond.



LS 041 001 / 11015301 50 €

Déflexeur d'air (41,67 € HT)  
pour installation VL 200 à côté  
d'appareils gaz.



### Bon à savoir – pour une planification et une installation correcte

Prendre en considération la profondeur du meuble et la profondeur du plan de travail, supérieure à celle du meuble.

Le raccordement des gaines au Vario aérateur est possible par le bas ou à l'arrière (en option). Les différentes pièces nécessaires pour le raccordement sont livrables en option.

La distance maximale entre le Vario aérateur et le caisson moteur : longueur du câble 1,7 m.

Pour un guidage optimal de l'air, nous recommandons des gaines de Ø 150 mm. 2 coudes plats ou ronds nécessitent d'être raccordés avec une pièce de connexion. Le raccordement de 2 coudes (par ex. coude 90° horizontal avec coude vertical 90°) doit être réalisé avec une partie de gaine plate qui sera adaptée à la longueur désirée.

Une bonne étanchéité des gaines est très importante pour éviter les fuites d'air ; elle peut être réalisée à l'aide l'adhésif AD 990 090 (résistant à la chaleur et aux UV). Les Vario de cuisson avec une formation intensive de vapeur tels que Vario Teppan Yaki et Vario Gril électrique doivent être placés au centre ; dans le cas d'un Vario Gril électrique, le mode recyclage n'est pas recommandé.

\*\* Références pour commander sur la boutique en ligne [www.gaggenau.com](http://www.gaggenau.com), « eShop »  
Les prix indiqués sont évolutifs et ne sont donnés qu'à titre indicatif.





## Hottes

Hotte décorative îlot Série 200	26
Hotte décorative murale Série 200	28
Groupe filtrant Série 200	30



**AI 240 191** **2.590 €**  
Inox avec bandeau (2.158,33 € HT) en verre Sérigraphie Gaggenau Anthracite Largeur 90 cm  
Evacuation et recyclage  
Livrée de série avec kit de montage et cheminée

#### Accessoires d'installation

**AD 200 326** **470 €**  
Rallonge de cheminée (391,67 € HT) Inox  
Longueur : 1100 mm.

**AD 220 396** **260 €**  
Collerette de finition (216,67 € HT) pour cheminée  
Inox.

**AD 223 346** **90 €**  
Rallonge pour kit de montage 500 mm  
Accessoire en option  
Rallonge pour kit de montage pour hotte îlot AI 240.  
Pour une hauteur de cheminée 1100 - 1500 mm. La hauteur totale de l'appareil dépend de la ligne esthétique.

**AD 223 356** **100 €**  
Adaptateur pour pente (83,33 € HT) de toit gauche/droite  
Accessoire en option.  
Adaptateur pour hottes îlots AI 240.  
Pour installation sur toit en pente, vers la gauche ou vers la droite.  
Possible pour une inclinaison du toit de 20° - 45°.

**AD 223 366** **100 €**  
Adaptateur pour pente (83,33 € HT) de toit devant/derrrière  
Accessoire en option  
Adaptateur pour hottes îlots AI 240.  
Pour installation sur toit en pente devant ou derrière.  
Possible pour une inclinaison du toit de 20° - 45°.

#### Hotte décorative îlot Série 200

##### AI 240

- Hotte en inox avec bandeau avant en verre assorti aux fours de la Série 200
- Capture des vapeurs très efficace grâce aux filtres placés en retrait
- Moteur silencieux et économe en énergie
- Filtres anti-graisse inox perforés avec fort taux d'absorption des graisses
- Fonction Automatique contrôlée par Sensor, adapte la puissance d'aspiration au volume des vapeurs de cuisson
- Eclairage LED blanc neutre avec variateur d'intensité réglable pour un éclairage optimal du plan de cuisson
- Evacuation extérieure ou recyclage

#### Performances

Puissance position 3 / intensive :  
Puissance d'aspiration mesurée selon la norme EN 61591.

Puissance acoustique mesurée selon EN 60704-3.

Pression acoustique mesurée selon EN 60704-2-13.

Réduction des odeurs en recyclage selon EN 61591.

Puissance en évacuation :  
650 / 950 m<sup>3</sup>/h.

64 / 72 dB (A) re 1 pW.

52 / 60 dB (A) re 20 µPa.

Puissance en recyclage :  
450 / 530 m<sup>3</sup>/h.

69 / 72 dB (A) re 1 pW.

57 / 60 dB (A) re 20 µPa.

Réduction des odeurs en recyclage de 95 %.

#### Caractéristiques

3 vitesses électroniques et 1 position intensive.

Fonction Automatique avec temporisation contrôlée par Sensor.

Témoin de saturation du filtre à graisse.  
Indicateur de saturation du filtre à charbon actif.

Filtres anti-graisse en inox perforés, lavables au lave-vaisselle.

Fonction Aspiration intermittente, 6 min.  
Contrôle de la ventilation basé sur le réglage de la table de cuisson (avec la table de cuisson compatible).

Eclairage LED blanc neutre (3500 K), avec variateur d'intensité en continu.

Couleur de l'éclairage dans différents tons blancs (2700 - 5000 Kelvin) pouvant être réglée via Home Connect.

Puissance des ampoules 4 x 3 W.

Eclairage 679 lx avec intensité variable en continu.

Technologie d'aspiration très efficace, moteur BLDC.

Isolation sonore intégrée pour un fonctionnement silencieux.

Flux d'air de la zone de collecte des vapeurs optimisé, grâce à l'installation en retrait des filtres anti-graisse.

Clapet anti-retour livré de série.

Système de fixation rapide pour un montage et un alignement facile.

#### Accessoires en option

**AA 200 110** **100 €**

Filtre CleanAir (83,33 € HT)

de remplacement pour modules de recyclage AA 200 812/816 et AA 010 810.

**AA 200 112** **470 €**

1 filtre à charbon actif (391,67 € HT)

régénérant

Pour module de recyclage

AA 200 812/816 et AA 010 810.

**AA 200 816** **500 €**

Module de recyclage (416,67 € HT)

avec 1 filtre CleanAir, pour une forte

réduction des odeurs grâce à la

grande surface de filtration

Pour le recyclage de l'air.

Combinable avec les hottes îlots

AI 240.

Réduction des odeurs comparable au

mode évacuation extérieure (95%).

Réduction du niveau sonore jusqu'à

3 dB par rapport au système

conventionnel de filtres à charbon en

mode recyclage.

Durée de vie plus longue du filtre

CleanAir.

Le module se compose du panneau

design, du filtre CleanAir, du tuyau

flexible et de 2 colliers de serrage.

Pour installation à l'intérieur de la

cheminée.

Module WIFI intégré pour les services

mode Digital (Home Connect).

La disponibilité de la fonction Home

Connect dépend de la fonctionnalité

des services Home Connect dans le

pays respectif. Les services Home

Connect ne sont pas disponibles dans

tous les pays. Plus d'informations sur :

[www.home-connect.com](http://www.home-connect.com).

#### Consommations

Classe d'efficacité énergétique A sur une échelle de A++ à E.

Consommation énergétique

43.2 kWh/an.

Classe d'efficacité d'aspiration A.

Classe d'efficacité d'éclairage A.

Classe d'efficacité du filtre

anti-graisse B.

Niveau sonore min. 43 dB / max. 64 dB

position normale.

#### Conseils d'installation

La livraison comprend le kit de

montage ainsi que la cheminée en

2 parties avec les dimensions de

674 à 854 mm. Les installations

personnalisées peuvent être

solutionnées grâce à l'accessoire en

option "Rallonge de cheminée

AD 200 326" en combinaison avec la

"Rallonge kit de montage AD 223 346".

Distance minimale au-dessus d'une

table gaz : 65 cm (minimum 70 cm si

puissance totale du gaz supérieure à

12 kW).

Distance minimale au-dessus d'un

appareil de cuisson électrique : 55 cm.

Le module de recyclage de l'air avec

filtre CleanAir peut être installé sur la

cheminée télescopique.

Si le conduit d'une hotte en mode

d'évacuation extérieure est relié au

conduit d'évacuation d'une cheminée

ou d'un poêle, le circuit électrique de

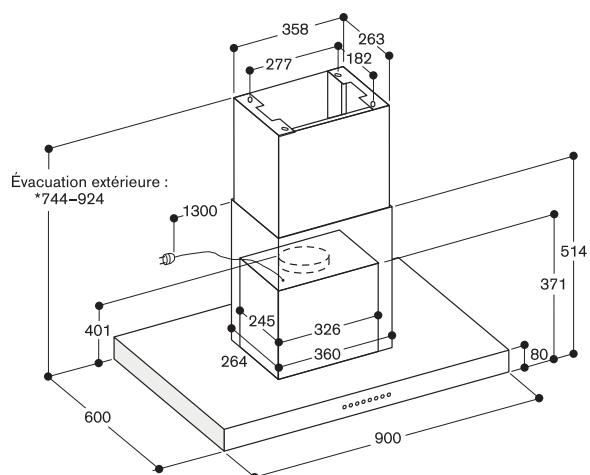
la hotte doit être prévu avec une

fonction de sécurité adaptée.

#### Valeurs de raccordement

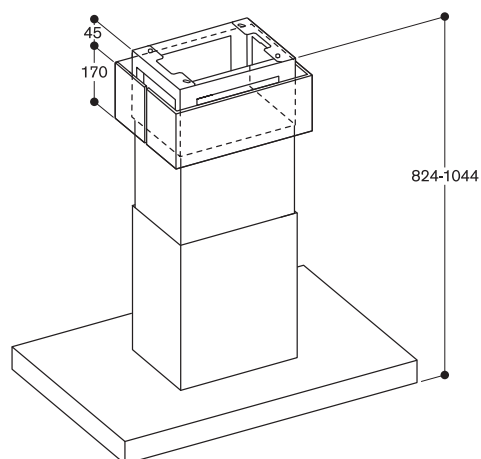
Puissance totale : 272 W.

Câble 1,3 m avec prise.



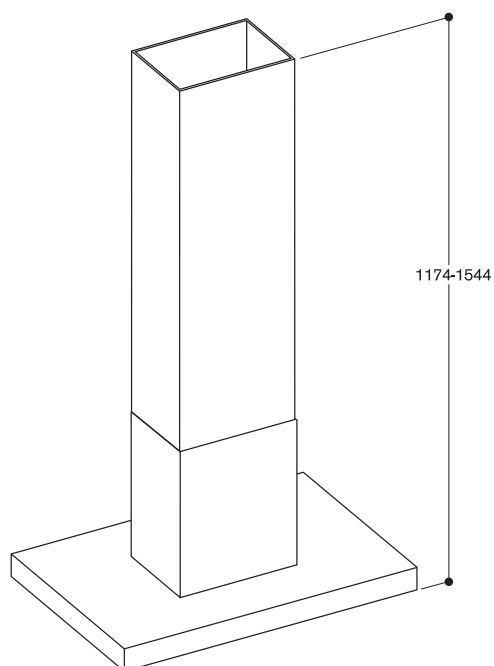
Convient pour des hauteurs de plafond de 2,34 m à 2,52 m ;  
indications pour une installation à 1,60 m du sol,  
à partir du bord inférieur de la hotte.

**AI 240 avec AA 200 816**



Convient pour des hauteurs de plafond de 2,42 m à 2,64 m ;  
indications pour une installation à 1,60 m du sol,  
à partir du bord inférieur de la hotte.

**AI 240 avec AD 200 326 et AD 223 346**



Convient pour des hauteurs de plafond de 2,78 m à 3,15 m ;  
indications pour une installation à 1,60 m du sol,  
à partir du bord inférieur de la hotte.



**AW 240 191** **1.870 €**  
 Inox avec bandeau (1.558,33 € HT)  
 en verre Sérigraphie Gaggenau Anthracite  
 Largeur 90 cm  
 Evacuation et recyclage  
 Livrée de série avec kit de montage  
 et cheminée

#### Accessoires d'installation

**AD 200 322** **250 €**  
 Rallonge de cheminée (208,33 € HT)  
 Inox  
 Longueur : 1000 mm.

**AD 200 392** **220 €**  
 Colerette de finition (183,33 € HT)  
 pour cheminée  
 Inox.

#### Accessoires en option

**AA 200 110** **100 €**  
 Filtre CleanAir (83,33 € HT)  
 de remplacement pour modules de  
 recyclage AA 200 812/816  
 et AA 010 810.

**AA 200 112** **470 €**  
 1 filtre à charbon actif (391,67 € HT)  
 régénérant  
 Pour module de recyclage  
 AA 200 812/816 et AA 010 810.

**AA 200 812** **390 €**  
 Module de recyclage (325,00 € HT)  
 avec filtre CleanAir.  
 Pour le recyclage de l'air.  
 Combinable avec hottes murales  
 AW 240.

Réduction des odeurs comparable au  
 mode évacuation extérieure (95%).  
 Réduction du niveau sonore jusqu'à  
 3 dB par rapport au système  
 conventionnel de filtres à charbon en  
 mode recyclage.  
 Durée de vie plus longue du filtre  
 CleanAir.  
 Pour installation sur cheminée  
 extérieure ou cheminée intérieure.  
 Le module se compose du panneau  
 design, de la fixation murale, du filtre  
 CleanAir, du tuyau flexible et de 2  
 colliers de serrage.

#### Hotte décorative murale Série 200 AW 240

- Hotte en inox avec bandeau avant  
 en verre assorti aux fours de la  
 Série 200
- Capture des vapeurs très efficace  
 grâce aux filtres placés en retrait
- Moteur silencieux et économe  
 en énergie
- Filtres anti-graisse inox perforés  
 avec fort taux d'absorption des  
 graisses
- Fonction Automatique contrôlée  
 par Sensor, adapte la puissance  
 d'aspiration au volume des vapeurs  
 de cuisson
- Eclairage LED blanc neutre avec  
 variateur d'intensité réglable pour  
 un éclairage optimal du plan de  
 cuisson
- Evacuation extérieure ou recyclage

#### Performances

Puissance position 3 / intensive :  
 Puissance d'aspiration mesurée selon  
 la norme EN 61591.

Puissance acoustique mesurée selon  
 EN 60704-3.

Pression acoustique mesurée selon  
 EN 60704-2-13.

Réduction des odeurs en recyclage  
 selon EN 61591.

Puissance en évacuation :  
 620 / 930 m³/h.

64 / 73 dB (A) re 1 pW.

52 / 61 dB (A) re 20 µPa.

Puissance en recyclage :

380 / 470 m³/h.

69 / 74 dB (A) re 1 pW.

57 / 62 dB (A) re 20 µPa.

Réduction des odeurs en recyclage  
 de 95 %.

#### Caractéristiques

3 vitesses électroniques et 1 position  
 intensive.

Fonction Automatique avec  
 temporisation contrôlée par Sensor.

Témoin de saturation du filtre à  
 graisse.

Indicateur de saturation du filtre à  
 charbon actif.

Filtres anti-graisse en inox perforés,  
 lavables au lave-vaisselle.

Fonction Aspiration intermittente,  
 6 min.

Contrôle de la ventilation basé sur le  
 réglage de la table de cuisson (avec la  
 table de cuisson compatible).

Eclairage LED blanc neutre (3500 K),  
 avec variateur d'intensité en continu.

Couleur de l'éclairage dans différents  
 tons blancs (2700 - 5000 Kelvin)

pouvant être réglée via Home Connect.  
 Puissance des ampoules 3 x 3 W.

Eclairage 575 lx avec intensité variable  
 en continu.

Technologie d'aspiration très efficace,  
 moteur BLDC.

Isolation sonore intégrée pour un  
 fonctionnement silencieux.

Flux d'air de la zone de collecte des  
 vapeurs optimisés, grâce à l'installation  
 en retrait des filtres anti-graisse.

Clapet anti-retour livré de série.

Système de fixation rapide pour un  
 montage et un alignement facile.

Module WIFI intégré pour les services  
 mode Digital (Home Connect).

La disponibilité de la fonction Home  
 Connect dépend de la fonctionnalité  
 des services Home Connect dans le  
 pays respectif. Les services Home  
 Connect ne sont pas disponibles dans  
 tous les pays. Plus d'informations sur :  
[www.home-connect.com](http://www.home-connect.com).

#### Consommations

Classe d'efficacité énergétique A sur  
 une échelle de A++ à E.

Consommation énergétique  
 39,3 kWh/an.

Classe d'efficacité d'aspiration A.

Classe d'efficacité d'éclairage A.

Classe d'efficacité du filtre  
 anti-graisse B.

Niveau sonore min. 44 dB / max. 64 dB  
 position normale.

#### Conseils d'installation

La livraison comprend la cheminée  
 en 2 parties avec les dimensions de  
 582 à 884 mm. Les installations  
 personnalisées peuvent être  
 solutionnées grâce à l'accessoire en  
 option " Rallonge de cheminée  
 AD 200 322" ou bien en raccourcissant  
 le bas de la cheminée télescopique.

Distance minimale au-dessus d'une  
 table gaz : 65 cm (minimum 70 cm si  
 puissance totale du gaz supérieure à  
 12 kW).

Distance minimale au-dessus d'un  
 appareil de cuisson électrique : 55 cm.

Le module de recyclage de l'air avec  
 filtre CleanAir peut être installé sur la  
 cheminée télescopique.

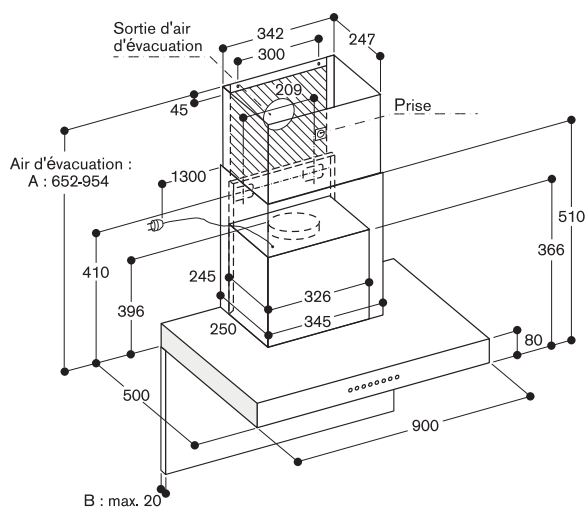
Si le conduit d'une hotte en mode  
 d'évacuation extérieure est relié au  
 conduit d'évacuation d'une cheminée  
 ou d'un poêle, le circuit électrique de  
 la hotte doit être prévu avec une  
 fonction de sécurité adaptée.

#### Valeurs de raccordement

Puissance totale : 269 W.

Câble 1,3 m avec prise.

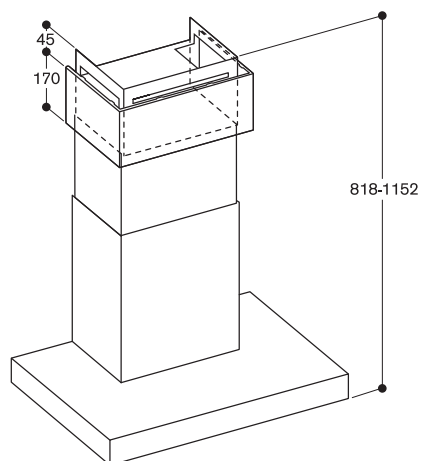




A : adapté pour des hauteurs de plafond allant de 2,25 m à 2,55 m ;  
les chiffres se réfèrent aux mesures entre le sol et le bord inférieur  
de la cheminée de 1,60 m.

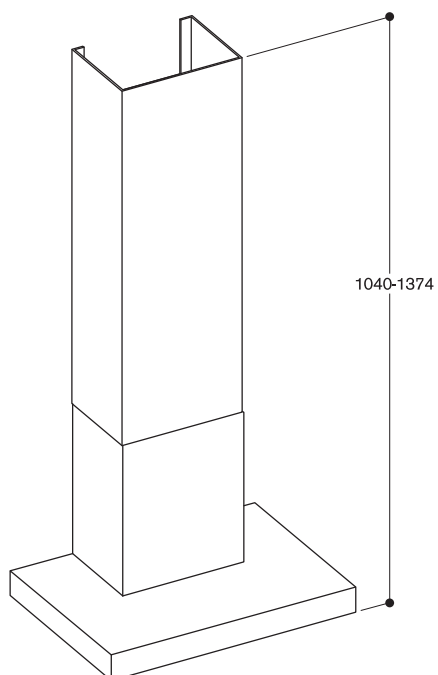
B : respecter l'épaisseur maximale de la paroi arrière.

#### AW 240 avec AA 200 812



Convient pour des hauteurs de plafond de 2,45 m à 2,75 m ;  
indications pour une installation à 1,60 m du sol,  
à partir du bord inférieur de la hotte.

#### AW 240 avec AD 200 322



Convient pour des hauteurs de plafond de 2,64 m à 2,97 m ;  
indications pour une installation à 1,60 m du sol,  
à partir du bord inférieur de la hotte.



<b>AC 200 191</b>	<b>1.070 €</b>
Inox et verre	(891,67 € HT)
Largeur 86 cm	
Evacuation et recyclage	
<b>AC 200 181</b>	<b>1.040 €</b>
Inox et verre	(866,67 € HT)
Largeur 70 cm	
Evacuation et recyclage	
<b>AC 200 161</b>	<b>950 €</b>
Inox et verre	(791,67 € HT)
Largeur 52 cm	
Evacuation et recyclage	

#### Accessoires en option

<b>AA 200 510</b>	<b>90 €</b>
Télécommande	(75,00 € HT)
pour groupe filtrant AC 200.	
<b>AA 210 110</b>	<b>100 €</b>
1 filtre CleanAir de	(83,33 € HT)
remplacement, pour une forte réduction des odeurs grâce à une importante surface de filtration.	
Pour module de recyclage	
<b>AA 211 812.</b>	
<b>AA 211 812</b>	<b>280 €</b>
Module de recyclage.	(233,33 € HT)
Combinable avec le groupe filtrant AC200.	
Comprend un support de filtre, 2 filtres CleanAir, un tuyau flexible et 2 colliers de serrage.	

#### Groupe filtrant Série 200

##### AC 200

- Intégration invisible dans meuble haut
- Moteur silencieux et économe en énergie
- Aspiration périphérique avec surface en verre lisse facile à nettoyer
- Eclairage LED blanc neutre avec variateur d'intensité réglable pour un éclairage optimal du plan de cuisson
- Evacuation extérieure ou recyclage
- Classe d'efficacité énergétique A++

#### Performances

Puissance position 3 / intensive :  
Puissance d'aspiration mesurée selon la norme EN 61591.

Puissance acoustique mesurée selon EN 60704-3.

Pression acoustique mesurée selon EN 60704-2-13.

Réduction des odeurs en recyclage selon EN 61591.

#### Largeur des appareils. 86 cm

Puissance en évacuation :

570 / 800 m<sup>3</sup>/h.

64 / 70 dB (A) re 1 pW.

51 / 57 dB (A) re 20 µPa.

Puissance en recyclage :

610 / 790 m<sup>3</sup>/h.

72 / 77 dB (A) re 1 pW.

58 / 63 dB (A) re 20 µPa.

Réduction des odeurs en recyclage de 94 %.

#### Largeur des appareils. 70 cm

Puissance en évacuation :

570 / 770 m<sup>3</sup>/h.

64 / 70 dB (A) re 1 pW.

50 / 56 dB (A) re 20 µPa.

Puissance en recyclage :

570 / 740 m<sup>3</sup>/h.

73 / 78 dB (A) re 1 pW.

59 / 64 dB (A) re 20 µPa.

Réduction des odeurs en recyclage de 93 %.

#### Largeur des appareils. 52 cm

Puissance en évacuation :

540 / 730 m<sup>3</sup>/h.

64 / 70 dB (A) re 1 pW.

50 / 56 dB (A) re 20 µPa.

Puissance en recyclage :

550 / 690 m<sup>3</sup>/h.

72 / 77 dB (A) re 1 pW.

58 / 63 dB (A) re 20 µPa.

Réduction des odeurs en recyclage de 92 %.

#### Caractéristiques

3 vitesses électroniques et 1 position intensive.

Télécommande disponible en accessoire en option.

Fonction Aspiration intermittente, 6 min.

Fonction Temporisation, 6 min.

Témoin de saturation du filtre à graisse.

Filtre anti-graisse métallique, lavable au lave-vaisselle.

Filtre recouvert d'une plaque en verre.

Eclairage LED blanc neutre (4000 K), avec variateur d'intensité réglable.

Puissance des ampoules 2 x 1 W.

Intensité lumineuse : 266 lx.

Technologie d'aspiration très efficace, moteur BLDC.

#### Consommations

Classe d'efficacité énergétique A++ sur une échelle de A++ à E.

Consommation énergétique

25,5 / 30,3 / 29,6 kWh/an.

Classe d'efficacité d'aspiration A/A/A.

Classe d'efficacité d'éclairage A/A/A.

Classe d'efficacité du filtre anti-graisse D/D/D.

Niveau sonore min. 41/42/44 dB /

max. 64/65/67 dB position normale.

#### Conseils d'installation

Module de recyclage breveté avec filtre à charbon CleanAir qui peut être installé dans l'armoire supérieure.

Le remplacement du filtre CleanAir se fait par l'avant grâce à la simple extraction du tiroir à filtre.

Le remplacement du filtre CleanAir nécessite l'ouverture totale de la porte de l'armoire supérieure.

Intégration invisible possible dans meuble haut.

Les plans de cuisson Vario produisant beaucoup de vapeur comme les VR/VP doivent être placés au centre sous la hotte. Dans ces configurations le mode recyclage n'est pas recommandé.

Distance minimale au-dessus d'une table gaz : 65 cm (minimum 70 cm si puissance totale du gaz supérieure à 12 kW).

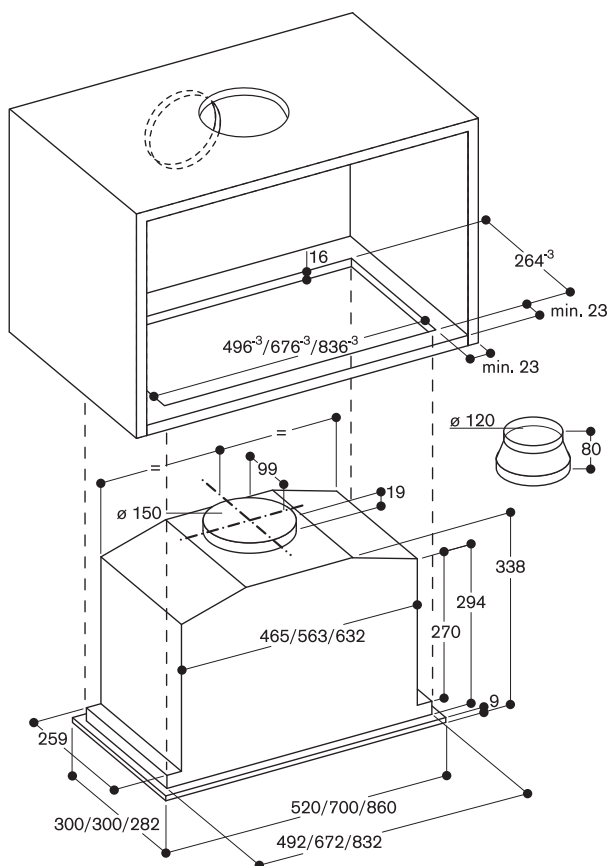
Distance minimale au-dessus d'un appareil de cuisson électrique : 50 cm.

Si le conduit d'une hotte en mode d'évacuation extérieure est relié au conduit d'évacuation d'une cheminée ou d'un poêle, le circuit électrique de la hotte doit être prévu avec une fonction de sécurité adaptée.

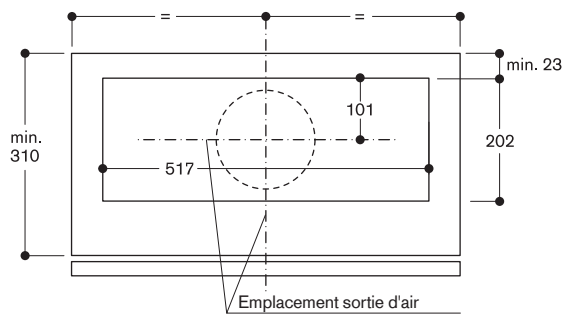
#### Valeurs de raccordement

Puissance totale : 272/272/272 W.

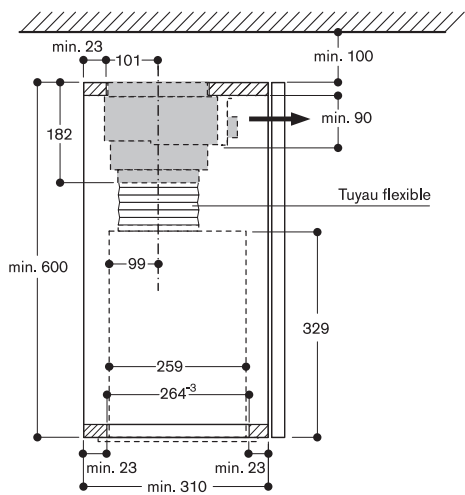
Câble 1,0 m avec prise.



Vue de dessus meuble haut avec AC 200 et AA 211 812



Coupe transversale meuble haut avec AC 200 et AA 211 812







## Lave-vaisselle

Lave-vaisselle tout intégrable Série 400	34
Lave-vaisselle tout intégrable Série 200	36



<b>DF 481 163F</b>	<b>2.520 €</b>
Tout intégrable	(2.100,00 € HT)
Porte à coulisse	
Hauteur 86,5 cm	
<b>DF 480 163F</b>	<b>2.490 €</b>
Tout intégrable	(2.075,00 € HT)
Porte à coulisse	
Hauteur 81,5 cm	

#### Le prix comprend

- 1 diffuseur multijet pour grands plats
- 1 support pour verres à long pied
- 2 supports pour plats Gastro Norm
- 1 kit de barrettes de finition inox

#### Accessoires d'installation

<b>GZ 010 011</b>	<b>60 €</b>
Rallonge Aqua-Stop	(50,00 € HT)
(longueur 2 m)	
Rallonge pour l'arrivée et l'évacuation d'eau.	

#### Accessoires en option

<b>DA 041 160</b>	<b>160 €</b>
Tiroir à couverts avec rails qui permettent de coulisser facilement	(133,33 € HT)
3e niveau de rangement au-dessus du panier supérieur.	
Idéal pour grands couverts, ustensiles de cuisine et tasses expresso.	
Capacité 13 couverts avec les 3 niveaux de rangement.	
<b>DA 042 030</b>	<b>50 €</b>
Accessoire pour couverts en argent, pour tous les lave-vaisselle.	(41,67 € HT)
<b>DA 043 000</b>	<b>30 €</b>
Support pour verres à longs pieds	(25,00 € HT)
Permet un positionnement sécurisé de 4 verres à longs pieds pendant le déroulement du programme et assure un résultat de lavage optimal.	
A placer dans le panier inférieur.	

#### Lave-vaisselle Série 400

DF 481/DF 480

- Eclairage parfait de l'intérieur de la cuve
- Programme nuit : 41 dB
- Protection optimale des verres fragiles grâce au séchage basse température avec Zéolite et une gestion intelligente de la dureté de l'eau
- 8 programmes avec Aquasensor et 5 options, dont Power et Intensif/ Délicat : Lavage et séchage en 57 minutes Lavage intensif dans panier inférieur en même temps que protection des verres dans panier supérieur
- Système de paniers flexibles montés sur rails qui coulisent sans effort sur tous les niveaux et à fermeture Softclose
- Display TFT pour une utilisation intuitive de toutes les fonctions
- Système d'ouverture de porte Push-to-open pour une intégration parfaite dans les meubles de cuisine sans poignées
- Classe d'efficacité énergétique A+++
- Aquastop avec garantie

#### Bandeau de commande

Display TFT avec indication du temps restant ou de l'heure de fin de programme, indicateur du manque de sel ou de liquide de rinçage, voyant de contrôle de l'arrivée d'eau. Commandes par touches sensibles. Touche Info avec conseils d'utilisation. Départ différé jusqu'à 24 heures. Signal visuel et acoustique de fin de programme. Témoin lumineux de fonctionnement : Info Light.

#### Caractéristiques techniques

Eclairage parfait de l'intérieur de la cuve. Protection des verres grâce à la Zéolite. AquaSensor® : optimise les consommations selon le degré de salissure. Sensor de charge. Détection automatique des détergents combinés. Régénération électronique. Echangeur thermique qui protège la vaisselle. Chauffe-eau sous cuve. Triple système de filtrage, autonettoyant. Système fermeture douce. Aquastop® avec garantie, sécurité 100% anti-fuite.

Module WIFI intégré pour les services mode Digital (Home Connect) La disponibilité de la fonction Home Connect dépend de la fonctionnalité des services Home Connect dans le pays respectif. Les services Home Connect ne sont pas disponibles dans tous les pays. Plus d'informations sur : [www.home-connect.com](http://www.home-connect.com).

#### Valeurs de raccordement

Puissance totale 2,4 kW. Câble de raccordement avec prise. Raccordement à l'eau 3/4". Possibilité de raccordement à l'eau chaude ou à l'eau froide.

#### Programmes

8 programmes :  
Auto 35°C - 45°C.  
Auto 45°C - 65°C.  
Auto 65°C - 75°C.  
Intensif 70°C.  
Normal Eco 50°C.  
Programme Nuit.  
Rapide 45°C (29 min.).  
Prélavage.

#### 5 Options :

Intensif/Délicat.  
Power.  
Demi-charge.  
Hygiène.  
Séchage Extra.

#### Caractéristiques

Système de paniers flexibles montés sur rails qui coulisent sans effort sur tous les niveaux et à fermeture Softclose.

#### Panier supérieur :

Sortie totale.  
Rackmatic sur 3 niveaux, réglable en hauteur jusqu'à 5 cm.  
6 picots d'assiettes rabattables.  
4 étagères rabattables.  
2 supports verres.

#### Panier inférieur :

8 picots d'assiettes rabattables.  
2 étagères rabattables.  
Support à verres divisibles.  
Panier à couverts.  
Support pour verres à longs pieds.

Taille maximale des assiettes (panier supérieur/inférieur) pour lave-vaisselle hauteur 86,5 cm : 29/28, 26.5/30.5 ou 24/34 cm.

Taille maximale des assiettes (panier supérieur/inférieur) pour lave-vaisselle 81,5 cm : 27/25, 24.5/27.5 ou 22/31 cm.

Capacité de 12 couverts.  
Capacité maximum de 23 verres à vin.

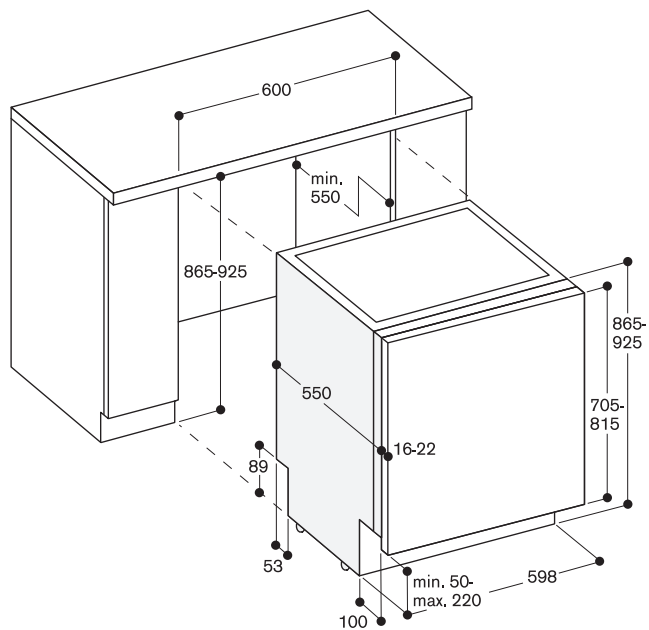
#### Consommations

Classe d'efficacité énergétique A+++ sur une échelle de A+++ à D.  
Consommation d'eau pour le cycle de référence : 9.5 l.  
Consommation électrique pour le cycle de référence : 0.8 kWh.  
Niveau sonore 43 dB (re 1 pW).

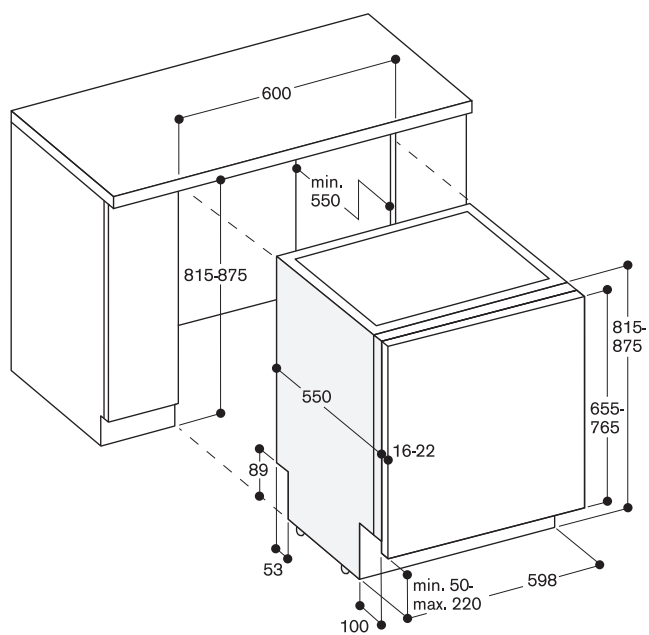
#### Conseils d'installation

Pieds réglables en hauteur. Retrait de socle 100 mm (voir croquis). Réglage des pieds arrière par l'avant. Poids maxi. de l'habillage de la porte : 11 kg. Les mesures de la porte dépendent de la hauteur de plinthe des meubles de cuisine. Installation également possible dans meuble avec poignée. Le système Push-to-open reste actif. Pour une installation en hauteur, il faut prévoir des ouvertures pour l'aération entrée d'air et sortie d'air (min. 200 cm<sup>2</sup>).

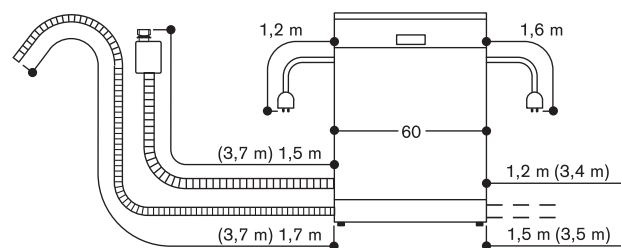
### Lave-vaisselle hauteur 86,5 cm avec porte coulisse



### Lave-vaisselle hauteur 81,5 cm avec porte à coulisse



### Mesures de raccordement pour lave-vaisselle de 60 cm de largeur



( ) Valeurs avec kit prolongateur



<b>DF 261 166F</b>	<b>1.390 €</b>
Tout intégrable	(1.158,33 € HT)
Porte à coulisse	
Hauteur 86,5 cm	
<b>DF 260 166F</b>	<b>1.360 €</b>
Tout intégrable	(1.133,33 € HT)
Porte à coulisse	
Hauteur 81,5 cm	

#### Le prix comprend

- 1 diffuseur multijet pour grands plats
- 1 kit de barrettes de finition inox

#### Accessoires d'installation

<b>GH 045 010</b>	<b>60 €</b>
Poignée avec 2 vis,	(50,00 € HT)
Inox, longueur 45 cm, intervalle de perçage 427 mm.	
<b>GZ 010 011</b>	<b>60 €</b>
Rallonge Aqua-Stop	(50,00 € HT)
(longueur 2 m)	
Rallonge pour l'arrivée et l'évacuation d'eau.	

#### Accessoires en option

<b>DA 041 160</b>	<b>160 €</b>
Tiroir à couverts avec rails qui permettent de coulisser facilement	(133,33 € HT)
3e niveau de rangement au-dessus du panier supérieur.	
Idéal pour grands couverts, ustensiles de cuisine et tasses expresso.	
Capacité 13 couverts avec les 3 niveaux de rangement.	
<b>DA 042 030</b>	<b>50 €</b>
Accessoire pour couverts en argent, pour tous les lave-vaisselle.	(41,67 € HT)
<b>DA 043 000</b>	<b>30 €</b>
Support pour verres à longs pieds	(25,00 € HT)
Permet un positionnement sécurisé de 4 verres à longs pieds pendant le déroulement du programme et assure un résultat de lavage optimal.	
A placer dans le panier inférieur.	

#### Lave-vaisselle Série 200

DF 261/DF 260

- Option d'ouverture de porte automatique à la fin du programme pour parfaire le processus de séchage hygiénique
- 6 programmes avec Aquasensor et 3 options, dont Power et Intensif/ Délicat : Lavage et séchage en 59 minutes Lavage intensif dans panier inférieur en même temps que protection des verres dans panier supérieur
- Système de paniers flexibles avec rails pour coulissement facile sur tous les niveaux
- Display TFT pour une utilisation intuitive de toutes les fonctions
- Eclairage intérieur lumineux
- Très silencieux : 42 dB
- Aquastop avec garantie

#### Bandeau de commande

Display TFT avec indication du temps restant ou de l'heure de fin de programme, indicateur du manque de sel ou de liquide de rinçage, voyant de contrôle de l'arrivée d'eau. Commandes par touches sensibles. Touche Info avec conseils d'utilisation. Départ différé jusqu'à 24 heures. Signal visuel et acoustique de fin de programme. Témoin lumineux de fonctionnement : Info Light.

#### Caractéristiques techniques

Eclairage intérieur lumineux. Protection des verres. AquaSensor® : optimise les consommations selon le degré de salissure. Sensor de charge. Détection automatique des détergents combinés. Régénération électronique. Echangeur thermique qui protège la vaisselle. Chauffe-eau sous cuve. Triple système de filtrage, autonettoyant. Système fermeture douce. Aquastop® avec garantie, sécurité 100% anti-fuite. Module WIFI intégré pour les services mode Digital (Home Connect) La disponibilité de la fonction Home Connect dépend de la fonctionnalité des services Home Connect dans le pays respectif. Les services Home Connect ne sont pas disponibles dans tous les pays. Plus d'informations sur : [www.home-connect.com](http://www.home-connect.com).

#### Programmes

6 programmes :  
 Auto 35°C - 45°C.  
 Auto 45°C - 65°C.  
 Auto 65°C - 75°C.  
 Normal Eco 50°C.  
 Rapide 45°C (29 min).  
 Prélavage.

#### 3 Options :

Intensif/Délicat.  
 Power.  
 Ouverture automatique de la porte.

#### Caractéristiques

Système de paniers flexibles avec rails pour coulissement facile sur tous les niveaux.

Panier supérieur :  
 Sortie totale.  
 Rackmatic sur 3 niveaux, réglable en hauteur jusqu'à 5 cm.  
 6 picots d'assiettes rabattables.  
 4 étagères rabattables.  
 2 supports verres.

Panier inférieur :  
 8 picots d'assiettes rabattables.  
 2 étagères rabattables.  
 Support à verres divisibles.  
 Panier à couverts.

Taille maximale des assiettes (panier supérieur/inférieur) pour lave-vaisselle hauteur 86,5 cm : 29/28, 26.5/30.5 ou 24/34 cm.

Taille maximale des assiettes (panier supérieur/inférieur) pour lave-vaisselle 81,5 cm : 27/25, 24.5/27.5 ou 22/31 cm.

Capacité de 12 couverts.  
 Capacité maximum de 23 verres à vin.

#### Consommations

Classe d'efficacité énergétique A++ sur une échelle de A+++ à D. Consommation d'eau pour le cycle de référence : 9.5 l. Consommation électrique pour le cycle de référence : 0.9 kWh. Niveau sonore 42 dB (re 1 pW).

#### Conseils d'installation

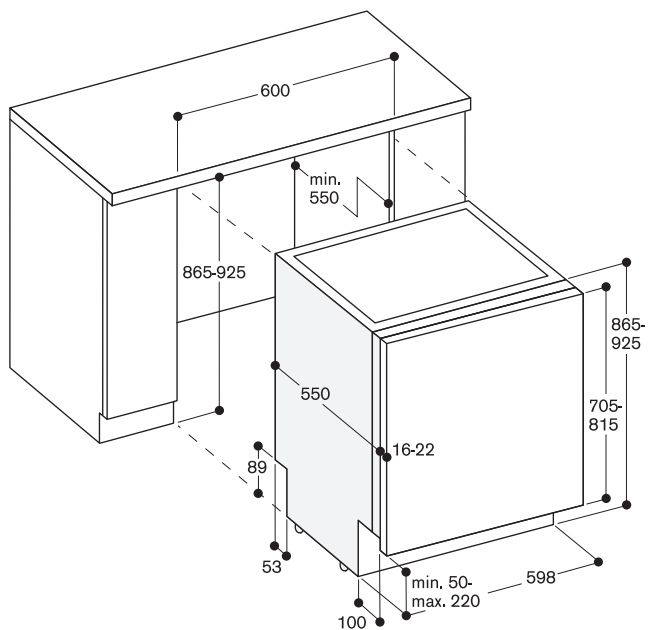
Pieds réglables en hauteur. Retrait de socle 100 mm (voir croquis). Réglage des pieds arrière par l'avant. Poids maxi. de l'habillage de la porte : 11 kg. Les mesures de la porte dépendent de la hauteur de plinthe des meubles de cuisine. Pour une installation en hauteur, il faut prévoir des ouvertures pour l'aération entrée d'air et sortie d'air (min. 200 cm<sup>2</sup>).

#### Valeurs de raccordement

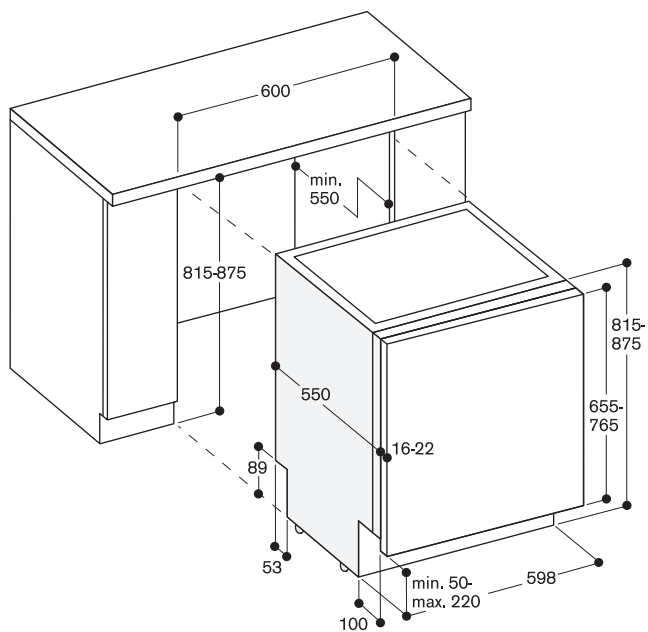
Puissance totale 2,4 kW. Câble de raccordement avec prise. Raccordement à l'eau 3/4". Possibilité de raccordement à l'eau chaude ou à l'eau froide.



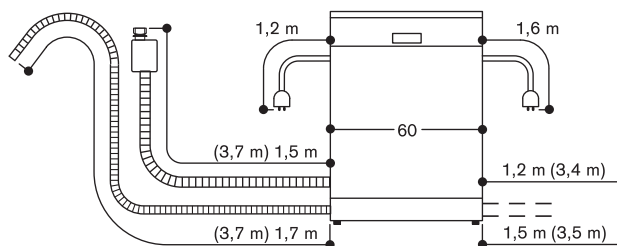
### Lave-vaisselle hauteur 86,5 cm avec porte coulisse



### Lave-vaisselle hauteur 81,5 cm avec porte à coulisse



### Mesures de raccordement pour lave-vaisselle de 60 cm de largeur



( ) Valeurs avec kit prolongateur

## La maison connectée.

### Gaggenau et Home Connect\*



### Gaggenau, la différence.

Le futur de la cuisine ne fait que commencer. L'application Home Connect permet aux amateurs de cuisine de préchauffer le four, de mettre en marche la ventilation, de démarrer le cycle du lave-vaisselle, de commander des accessoires sur la boutique en ligne, de télécharger des notices d'utilisation et de faire contrôler un appareil par un technicien, tout cela à distance.

L'interaction avec différents systèmes de domotique fait de la cuisine le cœur de la maison connectée.

Ainsi, l'assistant personnel Amazon Alexa peut préparer un café ou activer la ventilation, tout en vérifiant le temps de cuisson restant.

- Connecté :  
Commande\*\* et surveillance à distance.  
Télédiagnostic par un technicien en ligne.
- Pratique :  
Achat d'accessoires sur la boutique en ligne, téléchargement de notices d'utilisation et accès à notre réseau de partenaires.
- Intégré :  
Compatibilité avec différents systèmes de domotique.

Et ce n'est que le début.

Explorez toutes les possibilités sur [home-connect.com](http://home-connect.com).

\*La disponibilité des fonctionnalités de l'application Home Connect dépend des services Home Connect proposés dans le pays concerné. Les services Home Connect ne sont pas disponibles dans tous les pays. Plus d'informations sur : [www.home-connect.com](http://www.home-connect.com).

\*\*Non disponible pour les tables de cuisson, qui ne sont pas conçues pour une utilisation sans surveillance. La cuisson doit être effectuée sous surveillance.

Les prix indiqués ici sont les prix publics indicatifs définis par le fabricant à la date d'impression (les prix figurant en orange et en vert se comprennent en Euros toutes taxes comprises (TVA 20%), les prix en noir se comprennent hors taxes). En conformité avec la réglementation en vigueur, il appartient à chaque revendeur de fixer librement ses prix de vente auxquels s'ajoute l'Eco-participation (décret n°2005/829 du 20 juillet 2005 et 2014/928 du 19 août 2014).

**Eco-participation à partir du 01/04/2018 :**

- Lave vaisselle :  
8,33 € HT / 10,00 € TTC
- Hotte, table de cuisson, domino : 4,17 € HT / 5,00 € TTC


Photographies, descriptions et schémas indicatifs et non contractuels.

La responsabilité de BSH ne pourra non plus être engagée en cas d'indisponibilité / arrêt de fabrication d'un modèle présenté dans le présent document.

Les produits présentés dans ce catalogue constituent une partie seulement de la totalité des produits commercialisés par BSH France. Les photos sont non contractuelles et toute erreur typographique sur les prix ou références produits n'engagera pas la responsabilité de la Société qui se réserve le droit d'appliquer le prix réel.

Ce catalogue est dédié à une utilisation professionnelle.

BSH Electroménager, 26 avenue Michelet - 93 401 Saint-Ouen Cedex  
R.C.S. Bobigny B 341 911 790 - Gaggenau, marque déposée par BSH Hausgeräte GmbH.



Gaggenau, la différence.

**Service consommateurs :**

Conseils personnalisés, recherche d'un revendeur, mise en service et prestation professionnelle d'entretien.

CS 50037, 93406 Saint-Ouen Cedex

**0 892 698 310** Service 0,40 € / min  
+ prix appel

Lundi au vendredi : 8h30-12h et 14h-17h30

**Commandez directement accessoires**

**et consommables, 24h/24, 7j/7,**

via la «Boutique» de notre site

[www.gaggenau.com](http://www.gaggenau.com)

**Rejoignez-nous sur [mygaggenau.fr](http://mygaggenau.fr)**

Cours de cuisine, événements culinaires, recettes de chefs.

**Showroom Paris**

(visites sur rendez-vous)

7 rue de Tilsitt, 75017 Paris

Téléphone 01 58 05 20 20

**Interventions à domicile :**

Par téléphone : 01 40 10 42 12

accessible 24h/24, 7j/7

(prix d'un appel local, hors jours fériés)

En ligne : [www.gaggenau.com/fr/service](http://www.gaggenau.com/fr/service)

**Retrouvez nos publications sur :**

Instagram

Pinterest

Vimeo

[www.gaggenau.com](http://www.gaggenau.com)

**GAGGENAU**