



VI462103

Tilbehør

CA051300:

Teppan Yaki

CA052300:

Grillplade til flex-induktion, slip-let

GP900001:

Pande til stegesensor kogezone Ø 15

GP900002:

Pande til stegesensor kogezone Ø 18

GP900003:

Pande til stegesensor kogezone Ø 21

GP900004:

Pande til stegesensor kogezone Ø 28

Installationstilbehør

VA420004:

Kombiliste Vario 400 til planm. u/låg

Induktionskogeplade Serie 400

60 cm

VI462103

Flex-funktion til kombination af rektangulære zoner

Fri placering af kogevej i kombinerede kogezone med automatisk udvidelse op til 30 cm bredde

Stegesensorfunktion til temperaturkontrol i stegepander

Enkel kontrol af alle funktioner med tofarvet display

Drejeknap i massiv rustfrit stål

Uden ramme til planlimning

Kan fint kombineres med andre Vario

400-kogetoppe

Kogezone:

2 flex-induktionskogezone med hver 20x23 cm (2200 W, med booster 3700 W), sammenkoblet 40x23 cm (3300 W, med booster 3700 W), med automatisk udvidelse op til 30x30 cm (3300 W, med booster 3700 W)

2 flex-induktionszoner med hver 20x23 cm (2200 W, med booster 3700 W), sammenkoblet 40x23 cm (3300 W, med booster 3700 W)

Betjening:

Drejeknap med oplyst ring, zone- og effektmarkering

Elektronisk regulering i 12 effekt trin

Brugervenlig betjening med tofarvet display (hvid/orange)

Udførelse

Flex-funktion til rektangulære zoner

Stegesensorfunktion

Boosterfunktion

Stopur

Timer

Menu for tilvalg

Energiindstilling

Betjening af emfang via kogetoppen (med passende emfang)

Indbygget WiFi-modul til digitale tjenester (Home Connect)

Tilgængeligheden af Home

Connect-funktionaliteten afhænger af

tilgængeligheden af Home Connect-tjenester i dit land. Home Connect-tjenester findes ikke i alle lande – for mere information besøg:

www.home-connect.com

Sikkerhed

Betjeningsindikator

Grydere registrering

2 trins restvarmeindikation for hver kogezone

Sikkerhedsafbryder

Planlægnings råd:

Den vandrette placering af knapperne kan knyttes til de enkelte kogezone

Hvis panelet er tykkere end 23 mm, gælder tegningen "Montering betjeningsgreb" (bagtil kræves en udskæring)

Bæreevne og stabilitet, især ved tyndere bordplader, skal understøttes af en passende konstruktion. Der skal tages hensyn til vægten af apparatet og den øvrige belastning.

Det er muligt at montere bordplader i sten, syntetisk materiale og massivt træ.

Varmebestandighed og tætning af udskæring aftales med bordpladeleverandøren

Udskæringen skal være lige og jævn for at sikre, at apparatet placeres korrekt på pakningen.

Brug ikke en underliggende foring

Den samlede bredde kan variere en smule på grund af størrelsestolerancer og udskæringen i bordpladen

Installeres der flere apparater i separate udskæringer, skal der være en afstand på min.

50 mm mellem de enkelte udskæringer

Kun egnet til magnetisk kogevej. For optimal kogning og stegning anbefaler vi kogevej med sandwichbund

Wokken WP 400 001 kan ikke benyttes på dette produkt

Kogetoppen monteres oven fra

Apparatets vægt: 17 kg.

Tilslutninger

I alt 7.4 kW

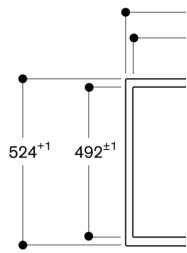
Ledning 1.5 m uden stik

Strømforbrug standby/display slukket 0.5 W

Strømforbrug standby/netværk på 1.7 W

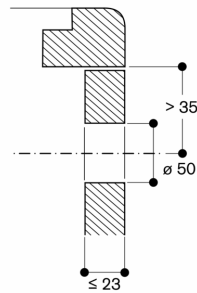
Se i brugervejledningen, hvordan man afbryder WiFi-modulet

Set fra oven

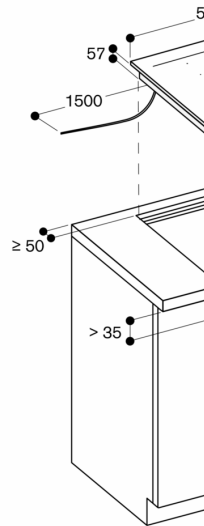


Mål i mm

Installation af betjening:



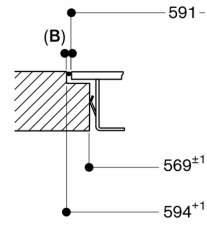
Mål i mm



A: 6,5^{+0,5}

Mål i mm

Længdesnit



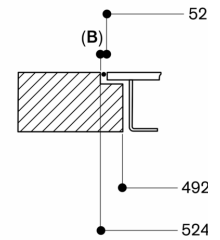
A: 6,5^{+0,5}

B: 1,5

C: Fyld ud med silikone

Mål i mm

Tværsnit



A: 6,5^{+0,5}

B: 1,5

C: Fyld ud med silikone

Mål i mm