



AW250192

A+

Sonderzubehör

AA250112:

Aktivkohlefilter regenerativ

AA250113:

Aktivkohlefilter (Ersatzbedarf)

Installationszubehör

AD200012:

Abluftkamin Edelstahl

Wandhaube Serie 200 90 cm, Klarglas anthrazit bedruckt AW250192

Schräger Wrasenschirm bietet besonders viel Freiraum über dem Kochfeld

Filterabdeckung mit leicht zu reinigender Glasfläche

Glasfront passend zur Backofen-Serie 200

Energiesparendes und geräuscharmes Gebläse

Effizienter Wrasenfang durch zwei

Ansaugbereiche an der Unter- und Frontseite
Bei besonders intensivem Kochen lässt sich die Glasscheibe nach vorne aufziehen für einen vergrößerten Wrasenfangraum

Funktion zur automatischen sensorgesteuerten Leistungsanpassung entsprechend der Kochdunstentwicklung

Dimmbare Ambientbeleuchtung ermöglicht individuell einstellbares Licht

Abluft- oder Umluftbetrieb

Leistung

Leistung und Geräusch, Stufe
3/Intensiv:Luftleistung nach EN

61591.Schalleistungspegel nach EN 60704-3.

Abluft:

529 / 990m³/h.

57 / 70 dB (A) re 1 pW.

Umluft:

515 / 931m³/h.

68 / 79 dB (A) re 1 pW.

Ausstattung

3 elektronisch gesteuerte Leistungsstufen und eine Intensivstufe.

Automatik Funktion mit sensorgesteuertem Nachlauf.

Fettfilter- und Aktivkohlefilter-Sättigungsanzeige.

Intervall-Lüftung, 6 min.

Metall-Fettfilter, spülmaschinenfest.

Filterabdeckung in Glas in Gaggenau anthrazit.

2 Aktivkohlefilter ab Werk im Gerät enthalten.

Hocheffiziente Geruchsreduzierung für Kochanwendungen mit komplexen Geruchsmolekülen (z. B. Fisch und Meeresfrüchte).

Der Filter hält eine extrem hohe Menge an Pollen aus der Luft zurück und deaktiviert die im Filter zurückgehaltenen Allergene.

Neutralweißes LED-Licht (3500 K), stufenlos dimmbar.

Lampenleistung 2 x LM5-01_LED_3W.

Beleuchtungsstärke 519 lx.

Indirekte LED-Beleuchtung (3.000 K), dimmbar.

Gebläsetechnologie mit hocheffizientem, bürstenlosem Gleichstrommotor.

Integrierte Geräuschdämmung für leisen Betrieb.

Reinigungsfreundlicher Innenrahmen.

Schnellbefestigungs-System zur einfachen Montage und Ausrichtung.

Digitale Features

Kochfeldbasierte Lüftungssteuerung (mit passendem Kochfeld).

Fernsteuerung und -überwachung.

Ferndiagnose.

Heimnetzwerkintegration für digitale Dienste (Home Connect) kabellos über WiFi.

Die Verfügbarkeit der Home Connect Funktion ist abhängig von der Verfügbarkeit der Home Connect Dienste in Ihrem Land. Die Home Connect Dienste sind nicht in jedem Land verfügbar. Weitere Informationen hierzu finden Sie unter www.home-connect.com.

Verbrauchsdaten

Energieeffizienzklasse A+ auf einer Skala der Effizienzklassen von A+++ bis D.

Durchschnittlicher Energieverbrauch 36.7 kWh/Jahr.

Lüfter-Effizienzklasse A.

Beleuchtungs-Effizienzklasse A.

Fettfilter-Effizienzklasse B.

Geräusch min. 43 dB / max. 57 dB Normalstufe.

Planungshinweise

Das Lüftungsgerät wird für den reinen Umluftbetrieb ohne Kamin ausgeliefert. Für einen möglichen Abluftbetrieb steht das Sonderzubehör AD 200 012 zur Verfügung.

Abstand über Gasgeräten mind. 65 cm (über 12 kW Gesamtleistung Gas mind. 70 cm).

Abstand über Elektrogeräten mind. 45 cm.

Bei Installation einer Lüftung mit Abluftbetrieb und einer kamingebundenen Feuerstelle muss die Stromzuführung der Haube mit einer geeigneten Sicherheitsschaltung versehen werden.

Anschlussdaten

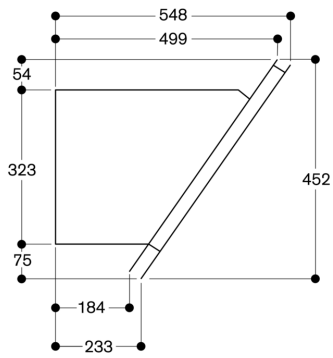
Gesamtanschlusswert 270 W.

Anschlusskabel 1.3 m mit Stecker.

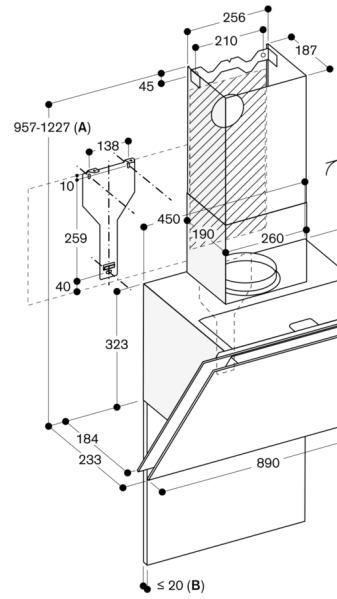
Leistung Standby/Display aus 0.5 W.

Bitte beachten Sie die Hinweise in der Gebrauchsanweisung, wenn Sie die WiFi-Funktion ausschalten möchten.

Seitenansicht

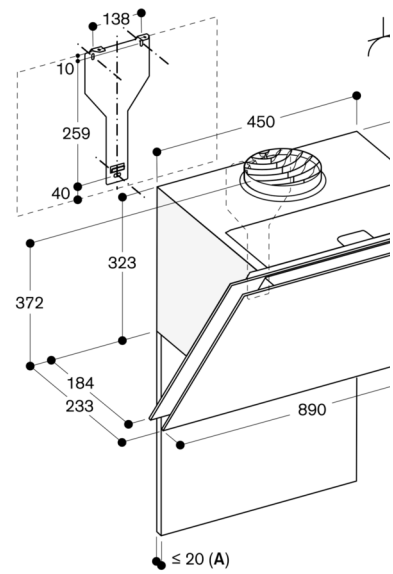


Abluftbetrieb



A: Abluftbetrieb
 B: Die maximale Stärke der Rückwand beachten.
 ⚡ Steckdose
 Masse in mm

Umluft



A: Die maximale Stärke der Rückwand beachten.
 ⚡ Steckdose
 Masse in mm