



Farbvarianten

CI272101

Rahmenlos

Breite 70 cm

Sonderzubehör

CA051300

Teppan Yaki aus Mehrschichtenmaterial

CA052300

Grillplatte aus Aluminiumguss

CA060300

Kochsensor zur Temperaturregulierung in Töpfen

CA230100

Schwarzer Magnetknebel für Induktionskochfelder Serie 200

GP900001

Bratsensor-Pfanne aus Edelstahl

GP900002

Bratsensor-Pfanne aus Edelstahl

GP900003

Bratsensor-Pfanne aus Edelstahl

CI272101

Flex-Induktionskochfeld Serie 200

Rahmenlos

Breite 70 cm

Rahmenlos für flächenbündigen Einbau
Flex-Funktion zur Kombination der rechteckigen Kochflächen.
Freies Platzieren des Kochgeschirrs innerhalb der zusammengeschalteten Kochflächen.
Kochsensor-Funktion zur Temperaturregulierung in Töpfen
Profikoch-Funktion zur Aufteilung des Kochfeldes in definierte Leistungszonen
Bratsensor-Funktion zur Temperaturregulierung in Pfannen
Twist-Pad-Bedienung mit abnehmbarem Magnetknebel
Anwendungsbezogene Steuerung aller Funktionen über zweifarbige Anzeige

Kochzonen

2 Flex-Induktionskochflächen 19x23 cm (2200 W, mit Booster 3700 W), zusammengeschaltet 38x23 cm (3300 W, mit Booster 3700 W).

2 Flex-Induktionskochflächen 19x23 cm (2200 W, mit Booster 3700 W), zusammengeschaltet 38x23 cm (3300 W, mit Booster 3700 W).

Bedienung

Twist-Pad-Bedienung mit abnehmbarem Magnetknebel.
Benutzerfreundliche Bedienung durch zweifarbige Anzeige (weiss / orange).
Markierung der Kochzonen und Kochflächen.
Elektronische Regelung in 17 Leistungsstufen.

Ausstattung

Flex-Funktion für rechteckige Kochflächen.
Profikoch-Funktion.
Kochsensor-Funktion (bei Verwendung des Kochsensors CA 060 300).
Bratsensor-Funktion.
Booster-Funktion für Töpfe.
Booster-Funktion speziell für Pfannen.
Warmhalte-Funktion.
Stoppuhr.
Kochzeit-Automatik bis 99 Minuten.
Kurzzeitwecker.
Optionsmenü.
Energie-Management.
Kochfeldbasierte Lüftungssteuerung (mit passender Haube).
Heimnetzwerkintegration für digitale Dienste (Home Connect) kabellos über WiFi.
Die Verfügbarkeit der Home Connect Funktion ist abhängig von der Verfügbarkeit der Home Connect Dienste in Ihrem Land. Die Home Connect Dienste sind nicht in jedem Land verfügbar. Weitere Informationen hierzu finden Sie unter www.home-connect.com.

Sicherheit

Hauptschalter.
Betriebsanzeige.
Topferkennung.
2-stufige Restwärmeanzeige.
Kindersicherung.
Sicherheitsabschaltung.

Planungshinweise

Nur geeignet für eisenmagnetisches Kochgeschirr. Für eine optimale Temperaturverteilung wird Kochgeschirr mit Sandwichboden empfohlen. Die Wokpfanne WP 400 001 ist auf diesem Gerät nicht einsetzbar. Zwischenboden empfohlen.

Ausstattungsmerkmale

Gerätetyp

Kochstelle Glaskeramik

Bauform

Eingebaut

Energiequelle

Elektro

Anzahl der Kochzonen, die gleichzeitig benutzt werden können

4

Bedienelemente

Nischenmaße (H x B x T)

Gerätebreite

684

Abmessungen des Gerätes

56 x 684 x 512

Abmessungen des verpackten Gerätes

126 x 953 x 608

Nettogewicht

17.110

Bruttogewicht

18.6

Restwärmeanzeige

Getrennt

Lage der Steuerung

Vorne

Art der Steuerung

Hauptoberflächenmaterial

Glaskeramik

Oberflächenfarbe

Schwarz

Rahmenfarbe

Approbationszertifikate

AENOR, CE

Länge Netzkabel

150

EAN-Nummer

4242006266660

Elektroanschlusswert

7400

Gasanschlusswert

Absicherung

Spannung

220-240

Frequenz

50; 60

Verbrauchs und Anschlusswerte

erstellt am 2021-10-14

Seite 1

Gerät ist von unten zu befestigen.

Gerätegewicht: ca. 17.kg

Anschlussdaten

Gesamtanschlusswert 7.4 kW.

Anschlusskabel 1.5 m ohne Stecker.

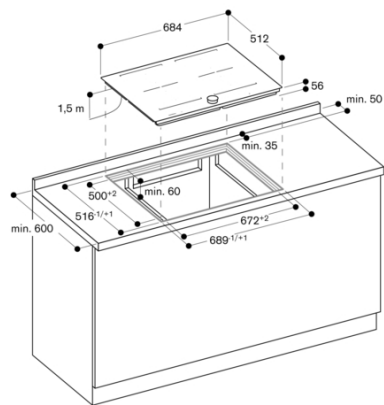
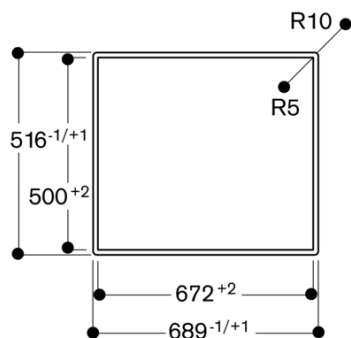
Leistung Standby/Display aus 0.5 W.

Leistung Standby/Netzwerk 2.0 W.

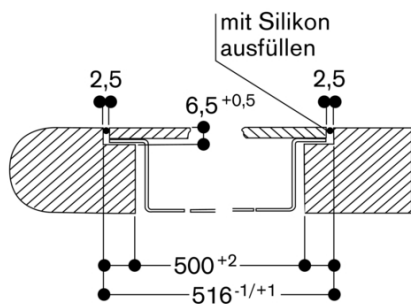
Bitte beachten Sie die Hinweise in der Gebrauchsanweisung, wenn Sie die WiFi-Funktion ausschalten möchten.

GAGGENAU

Ansicht von oben



Querschnitt



Längsschnitt

