



Farbvarianten

RW414305
Voll integrierbar, mit Volltür
Nischenbreite 45.7 cm, Nischenhöhe
213.4 cm

Im Geräte-Preis enthalten

1 x Verbindungssatz.

Sonderzubehör

RA430000
Abdeckungen für Schraublöcher. 8
Stück.

RA491161
Voll ausziehbare, verkleidete
Flaschenablage aus Eichenholz und
massiven Aluminium in Anthrazit

RA492160
Entnehmbare Abstellfläche mit
Eichenholzrahmen

RA493060
Aufsatz aus Eichenholz und Aluminium
in Anthrazit zur Präsentation einzelner
Flaschen

RA498140
Flaschenablage aus Eichenholz für
komfortables Lagern von Flaschen auf
der Trennplatte.

Installationszubehör

RA420010
Türschloss für RW 414, RW 464 und RW
466.

RA421110
Türfront Edelstahl mit Griff

RA423140
Seitliche Abdeckleisten, lang.

RA425110
Möbelgriff lang, Edelstahl

RA428110
Türfront Edelstahl, grifflos

RA460013
RA460020
Durchgehende Verbindungshilfe für
optisch vertikal geteilte Fronten.

RA464111
Lüftungsgitter Edelstahl

RW414305
Vario Weinklimaschrank Serie 400
Voll integrierbar, mit Volltür
Nischenbreite 45.7 cm, Nischenhöhe
213.4 cm



2 getrennt steuerbare Klimazonen
Konstante Temperaturen mit
gradgenauer Regelung von +5 °C bis
+20 °C
Steuerung der Luftfeuchtigkeit
Edelstahl-Innenraum
Voll ausziehbare Flaschenablagen aus
Eichenholz und massiven Aluminium in
Anthrazit
Teleskopschienen der Flaschenablagen
verkleidet
Blendfreie LED-Spots mit warmweißen
Licht
5 voreingestellte Lichtszenarien, über
TFT-Display auswählbar
Öffnungshilfe für die Tür:
1. Push-to-open Funktion für grifflose
Möbelfronten 2. Pull-to-open Funktion für
leichteres Öffnen der Tür mit Griff
Vibrationsarme Lagerung
TFT-Touch-Display
Kapazität für 70 Standardweinflaschen

Bedienung

Bedienung durch TFT-Touch-Display.
Klartextanzeige.
Tür abschließbar (mit Türschloss RA 420
010).

Technische Features

Dynamische Kälteverteilung.
Abtau-Automatik mit
Tauwasserverdunstung.
Gedämpftes Türeinzugssystem.
Aktivkohleluftfilter.
UV-Schutz.
Ruhemodus, Star-K zertifiziert.
Bei aktivem Ruhemodus können Tür und
Schublade nur mit einem Griff geöffnet
werden.
Alarm bei offener Tür oder Störung.
Heimnetzwerkintegration für digitale
Dienste (Home Connect) kabellos über
WiFi.
Temperatur und Lichtszenarien mittels
Home Connect auswählbar.
Die Nutzung der Home Connect
Funktion ist abhängig von den Home
Connect Diensten, welche nicht in
jedem Land verfügbar sind. Weitere
Informationen hierzu finden Sie unter
home-connect.com.

Ausstattung

Kapazität 70 Flaschen (0,75-l-
Standardflaschenformen).
12 Flaschenablagen,
- 10 voll ausziehbar - 3 zur Lagerung von
Magnum-Flaschen geeignet.
Flexible Innenraumgestaltung durch
Hinzufügen oder Entnahme der
vollausziehbaren Flaschenablagen
möglich.
Bei Standard-Innenausstattung (12
Flaschenablagen) können bis zu 6
Magnum-Flaschen gelagert werden.
Max. Innenausstattung 13
Flaschenablagen.
2 brillante LED-Spots mit blendfreiem
und warmweißen Licht (3500 K) je
Klimazone.
5 unterschiedliche Lichtszenarien zur
individuellen Präsentation des Weines
auswählbar.
Nutzinhalt gesamt 272 Liter.

Verbrauchsdaten

Energieeffizienzklasse F auf einer Skala
der Effizienzklassen von A bis G.
Energieverbrauch 120 kWh/Jahr.
Geräusch-Wert 42 dB (A) re 1 pW.

Planungshinweise

Flachscharnier.

Ausstattungsmerkmale

Energieeffizienzklasse (EU 2017/1369)
F

Durchschnittlicher Energieverbrauch in
Kilowattstunden pro Jahr (kWh/a) (EU
2017/1369)
120

Mögliche Anzahl von 0,75-l-Flaschen
(EU 2017/1369)
70

Luftschallemissionen (EU 2017/1369)
42

Luftschallemissionsklasse (EU
2017/1369)
D

Bauform
Eingebaut

Dekorrahmen/ - platte
Nicht möglich

Höhe
2125

Gerätebreite
451

Gerätetiefe
608

Nischenmaße für Installation (H x B x T)
2134.0 x 457.0 x 610

Nettogewicht
134,0

Anschlusswert
300

Absicherung
10

Innenlüfter
Ja

Spannung
220-240

Frequenz
50-60

Approbationszertifikate
CE, VDE

Länge Anschlusskabel
300

Steckerart
Schuko-/Gardy.m.Erdung

Anzahl Verdichter
1

Anzahl unabhängiger Kühlkreisläufe
1

Scharniere wechselbar
Ja

Schalter Innenbeleuchtung
Nein

EAN-Nummer
4242006290894

Marke
Gaggenau

Internationale Bestellbezeichnung
RW414305

Produktkategorie

Verbrauchs- und Anschlusswerte

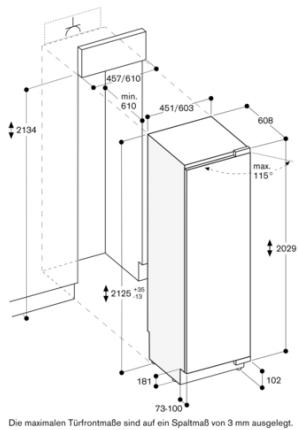
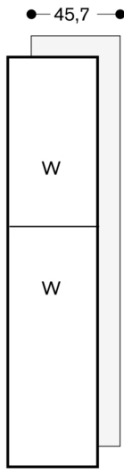
erstellt am 2022-08-03
Seite 1

Türanschlag rechts, wechselbar.
Türöffnungswinkel 115°, fixierbar auf
90°.
Max. zulässiges Türfrontgewicht 76 kg.
Anschlussdose außerhalb der
Einbaunische planen.

Anschlussdaten

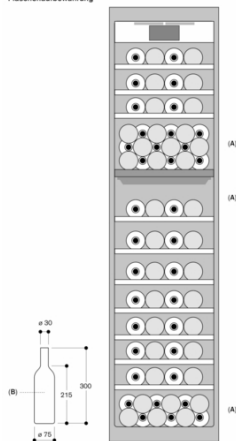
Gesamtanschlusswert 0,300 kW.
Anschlusskabel 3,0 m, steckbar.

GAGGENAU

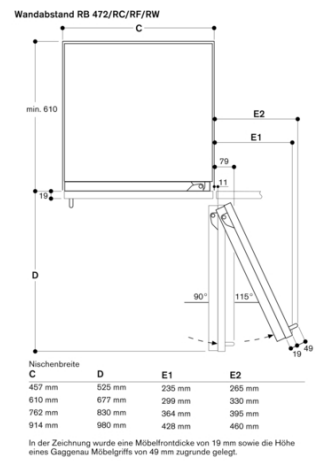


Die maximalen Türfrontmaße sind auf ein Spaltmaß von 3 mm ausgelegt.

Flaschenaufbewahrung



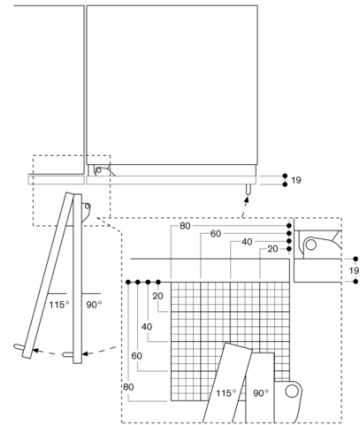
A: Geeigneter Bereich für die Aufbewahrung von Magnum-Flaschen bei der Ausführung mit Standardfachplatte
 B: G751
 Maße in mm



Nischenbreite	C	D	E1	E2
457 mm	525 mm	235 mm	265 mm	
610 mm	677 mm	299 mm	330 mm	
762 mm	830 mm	364 mm	395 mm	
914 mm	980 mm	428 mm	460 mm	

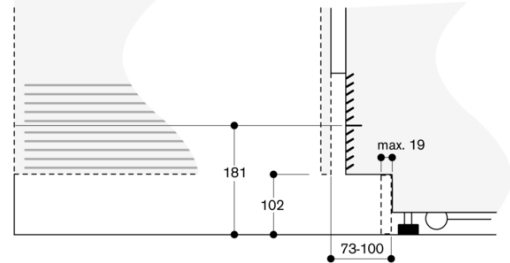
In der Zeichnung wurde eine Möbelfrontdicke von 19 mm sowie die Höhe eines Gaggenau Möbelgriffs von 49 mm zugrunde gelegt.

Türöffnungswinkel



Der Scharnierweg und die daraus resultierenden Abstände zum benachbarten Möbel und Möbelgriffe können in Abhängigkeit der Frontdicke aus der Zeichnung entnommen werden. In der Zeichnung wurde eine Möbelfrontdicke von 19 mm angenommen.

Detail Sockel



Bezogen auf die Standardhöhe des Gerätes beträgt die Höhe der Sockelleiste 102 mm. Maximale Dicke der Sockelleiste 19 mm.