



RW414365
Vario Weinklimaschrank Serie 400
Voll integrierbar, mit Glastür
Nischenbreite 45.7 cm, Nischenhöhe 213.4 cm



2 getrennt steuerbare Klimazonen
 Konstante Temperaturen mit gradgenauer Regelung von +5 °C bis +20 °C
 Steuerung der Luftfeuchtigkeit
 Edelstahl-Innenraum
 Voll ausziehbare Flaschenablagen aus Eichenholz und massiven Aluminium in Anthrazit
 Teleskopschienen der Flaschenablagen verkleidet
 Blendfreie LED-Spots mit warmweißen Licht
 5 voreingestellte Lichtszenarien, über TFT-Display auswählbar
 Öffnungshilfe für die Tür:
 1. Push-to-open Funktion für grifflose Möbelfronten
 2. Pull-to-open Funktion für leichteres Öffnen der Tür mit Griff
 Vibrationsarme Lagerung
 TFT-Touch-Display
 Kapazität für 70 Standardweinflaschen

Bedienung
 Bedienung durch TFT-Touch-Display. Klartextanzeige.
 Tür abschließbar (mit Türschloss RA 420 010).

Technische Features
 Dynamische Kälteverteilung.
 Abtau-Automatik mit Tauwasserverdunstung.
 Gedämpftes Türeinzugssystem.
 Aktivkohleluftfilter.
 UV-Schutz.
 Ruhemodus, Star-K zertifiziert.
 Bei aktivem Ruhemodus können Tür und Schublade nur mit einem Griff geöffnet werden.
 Alarm bei offener Tür oder Störung.

Ausgewählte digitale Dienste (Home Connect)
 Fernsteuerung und -überwachung.
 Ferndiagnose.
 Lichtszenarien.
 Heimnetzwerkintegration für digitale Dienste (Home Connect) kabellos über WiFi.
 Die Nutzung der Home Connect Funktion ist abhängig von den Home Connect Diensten, welche nicht in jedem Land verfügbar sind. Weitere Informationen hierzu finden Sie unter home-connect.com.

Ausstattung
 Kapazität 70 Flaschen (0,75-l-Standardflaschenformen).
 12 Flaschenablagen,
 - 10 voll ausziehbar - 3 zur Lagerung von Magnum-Flaschen geeignet.
 Flexible Innenraumgestaltung durch Hinzufügen oder Entnahme der vollausziehbaren Flaschenablagen möglich.
 Bei Standard-Innenausstattung (12 Flaschenablagen) können bis zu 6 Magnum-Flaschen gelagert werden.
 Max. Innenausstattung 13 Flaschenablagen.
 2 brillante LED-Spots mit blendfreiem und warmweißen Licht (3500 K) je Klimazone.
 5 unterschiedliche Lichtszenarien zur individuellen Präsentation des Weines auswählbar.
 Nutzinhalt gesamt 272 Liter.

Verbrauchsdaten
 Energieeffizienzklasse G auf einer Skala der Effizienzklassen von A bis G.
 Energieverbrauch 145 kWh/Jahr.

Ausstattungsmerkmale
Energieeffizienzklasse (EU 2017/1369)
 G
Durchschnittlicher Energieverbrauch in Kilowattstunden pro Jahr (kWh/a) (EU 2017/1369)
 145
Mögliche Anzahl von 0,75-l-Flaschen (EU 2017/1369)
 70
Luftschallemmissionen (EU 2017/1369)
 42
Luftschallemmissionsklasse (EU 2017/1369)
 D
Bauform
 Eingebaut
Dekorrahmen/ -platte
 Nicht möglich
Höhe
 2125
Gerätebreite
 451
Gerätetiefe
 608
Min. Nischenmaße für Installation (H x B x T)
 2134.0 x 457.0 x 610
Nettogewicht
 136,5
Anschlusswert
 300
Absicherung
 10
Innenlüfter
 Ja
Spannung
 220-240
Frequenz
 50-60
Länge Anschlusskabel
 300,0
Steckerart
 Schuko-/Gardy.m.Erdung
Anzahl Verdichter
 1
Anzahl unabhängiger Kühlkreisläufe
 1
Scharniere wechselbar
 Ja
Schalter Innenbeleuchtung
 Nein
EAN-Nummer
 4242006290887
Marke
 Gaggenau
Internationale Bestellbezeichnung
 RW414365
Produktkategorie
 Integriertes Zubehör
 1 x Verbindungssatz

Verbrauchs- und Anschlusswerte
 erstellt am 2023-03-28
 Seite 1

Geräusch-Wert 42 dB (A) re 1 pW.

Planungshinweise
 Flachscharnier.
 Türanschlag rechts, wechselbar.
 Türöffnungswinkel 115°, fixierbar auf 90°.
 Max. zulässiges Türfrontgewicht 76 kg.
 Anschlussdose außerhalb der Einbaunische planen.
 Kein Transport/Betrieb über 2000 m Meereshöhe.

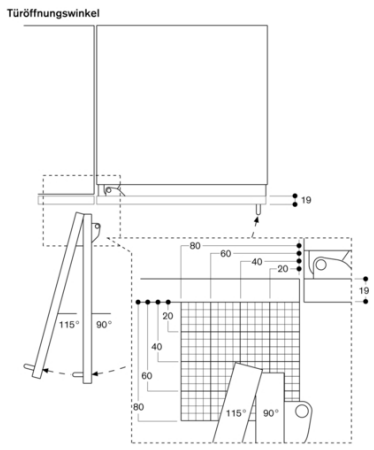
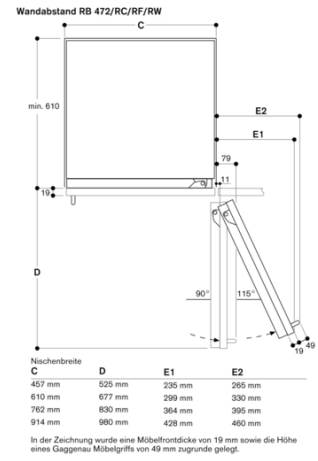
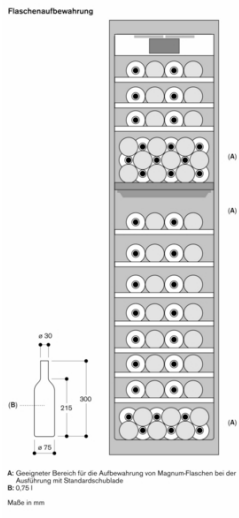
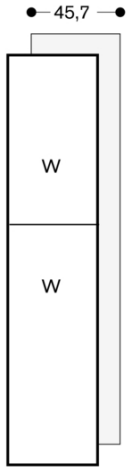
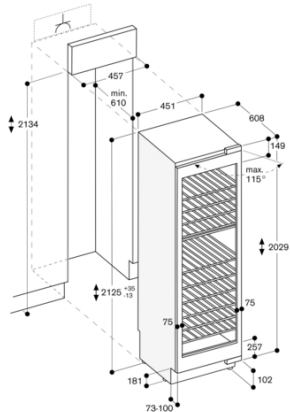
Anschlussdaten
 Gesamtanschlusswert 0.300 kW.
 Anschlusskabel 3.0 m, steckbar.

Farbvarianten
RW414365
Voll integrierbar, mit Glastür
Nischenbreite 45.7 cm, Nischenhöhe 213.4 cm

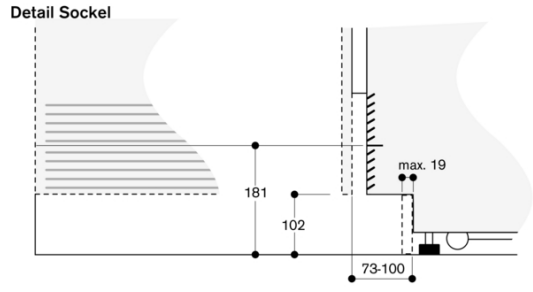
Im Geräte-Preis enthalten
 1 x Verbindungssatz.

Sonderzubehör
RA430000
Abdeckungen für Schraublöcher. 8 Stück.
RA491161
Voll ausziehbare, verkleidete Flaschenablage aus Eichenholz und massiven Aluminium in Anthrazit
RA492160
Entnehmbare Abstellfläche mit Eichenholzrahmen
RA493060
Aufsatz aus Eichenholz und Aluminium in Anthrazit zur Präsentation einzelner Flaschen
RA498140
Flaschenablage aus Eichenholz für komfortables Lagern von Flaschen auf der Trennplatte.

Installationszubehör
RA420010
Türschloss für RW 414, RW 464 und RW 466.
RA421111
Türrahmenfront Edelstahl mit Griff
RA421112
Türrahmenfront Edelstahl mit Griff
RA423140
Seitliche Abdeckleisten, lang.
RA425110
Möbelgriff lang, Edelstahl
RA428111
Türrahmenfront Edelstahl, grifflos
RA460013
RA464111
Lüftungsgitter Edelstahl



Der Scharnierweg und die daraus resultierenden Abstände zum benachbarten Möbel und Möbelgriffe können in Abhängigkeit der Frontdicke aus der Zeichnung entnommen werden. In der Zeichnung wurde eine Möbelfrontdicke von 19 mm angenommen.



Bezogen auf die Standardhöhe des Gerätes beträgt die Höhe der Sockelleiste 102 mm. Maximale Dicke der Sockelleiste 19 mm.