



**RW466365**  
**Vario Weinklimaschrank Serie 400**  
**Voll integrierbar, mit Glastür**  
**Nischenbreite 61 cm, Nischenhöhe 213.4 cm**



3 getrennt steuerbare Klimazonen  
 Konstante Temperaturen mit  
 gradgenauer Regelung von +5 °C bis  
 +20 °C  
 Steuerung der Luftfeuchtigkeit  
 Edelstahl-Innenraum  
 Voll ausziehbare Flaschenablagen aus  
 Eichenholz und massiven Aluminium in  
 Anthrazit  
 Teleskopschienen der Flaschenablagen  
 verkleidet  
 Blendfreie LED-Spots mit warmweißen  
 Licht

5 voreingestellte Lichtszenarien, über  
 TFT-Display auswählbar  
 Öffnungshilfe für die Tür:

1. Push-to-open Funktion für grifflose  
 Möbelfronten
  2. Pull-to-open Funktion für leichteres  
 Öffnen der Tür mit Griff
- Vibrationsarme Lagerung  
 TFT-Touch-Display  
 Anzahl Standardweinflaschen: 99

**Bedienung**  
 Bedienung durch TFT-Touch-Display.  
 Klartextanzeige.

**Technische Features**  
 Dynamische Kälteverteilung.  
 Abtau-Automatik mit  
 Tauwasserverdunstung.  
 Gedämpftes Türeinzugsystem.  
 Aktivkohleluftfilter.  
 UV-Schutz.  
 Ruhemodus, Star-K zertifiziert.  
 Bei aktivem Ruhemodus können Tür und  
 Schublade nur mit einem Griff geöffnet  
 werden.  
 Alarm bei offener Tür oder Störung.  
 Heimnetzwerkintegration für digitale  
 Dienste (Home Connect) kabellos über  
 WiFi.  
 Temperatur und Lichtszenarien mittels  
 Home Connect auswählbar.  
 Die Nutzung der Home Connect  
 Funktion ist abhängig von den Home  
 Connect Diensten, welche nicht in  
 jedem Land verfügbar sind. Weitere  
 Informationen hierzu finden Sie unter  
 home-connect.com.

**Ausstattung**  
 Kapazität 99 Flaschen (0,75-l-  
 Standardflaschenformen).  
 12 Flaschenablagen,  
 - 9 voll ausziehbar  
 - 3 zur Lagerung von Magnum-Flaschen  
 geeignet.  
 Flexible Innenraumgestaltung durch  
 Hinzufügen oder Entnahme der  
 vollausziehbaren Flaschenablagen  
 möglich.  
 Bei Standard-Innenausstattung (12  
 Flaschenablagen) können bis zu 12  
 Magnum-Flaschen gelagert werden.  
 Max. Innenausstattung 12  
 Flaschenablagen.  
 2 brillante LED-Spots mit blendfreiem  
 und warmweißen Licht (3500 K) je  
 Klimazone.  
 5 unterschiedliche Lichtszenarien zur  
 individuellen Präsentation des Weines  
 auswählbar.  
 Nutzinhalt gesamt 370 Liter.

**Verbrauchsdaten**  
 Energieeffizienzklasse G auf einer Skala  
 der Effizienzklassen von A bis G.  
 Energieverbrauch 155 kWh/Jahr.  
 Geräusch-Wert 42 dB (A) re 1 pW.

**Planungshinweise**  
 Flachscharnier.

**Ausstattungsmerkmale**  
**Energieeffizienzklasse**  
 G  
**Durchschnittlicher Energieverbrauch in  
 Kilowattstunden pro Jahr (kWh/a) (EU  
 2017/1369)**  
 155  
**Mögliche Anzahl von 0,75-l-Flaschen  
 (EU 2017/1369)**  
 99  
**Luftschallemmissionen (EU 2017/1369)**  
 42  
**Luftschallemmissionsklasse (EU  
 2017/1369)**  
 D  
**Bauform**  
 Eingebaut  
**Dekorrahmen/ - platte**  
 Nicht möglich  
**Höhe (mm)**  
 2125  
**Gerätebreite (mm)**  
 603  
**Gerätetiefe (mm)**  
 608  
**Nischenmaße (H x B x T) (mm)**  
 2134,0 x 610 x 610  
**Nettogewicht (kg)**  
 163,000  
**Anschlusswert (W)**  
 300  
**Absicherung (A)**  
 10  
**Innenlüfter**  
 Ja  
**Spannung (V)**  
 220-240  
**Frequenz (Hz)**  
 50-60  
**Approbationszertifikate**  
 CE, VDE  
**Länge Anschlusskabel (cm)**  
 300  
**Steckerart**  
 Schuko-/Gardy.m.Erdung  
**Anzahl Verdichter**  
 1  
**Anzahl unabhängiger Kühlkreisläufe**  
 1  
**Scharniere wechselbar**  
 Ja  
**Schalter Innenbeleuchtung**  
 Nein  
**EAN-Nummer**  
 4242006291006  
**Marke**  
 Gaggenau  
**Internationale Bestellbezeichnung**  
 RW466365  
**Produktkategorie**

**Verbrauchs- und Anschlusswerte**

erstellt am 2021-06-22  
 Seite 1

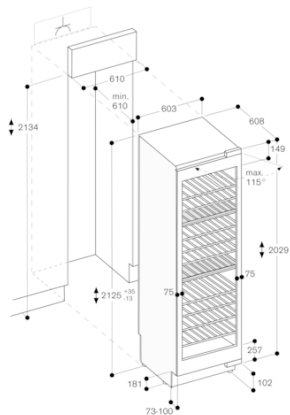
Türanschlag rechts, wechselbar.  
 Türöffnungswinkel 115°, fixierbar auf  
 90°.  
 Max. zulässiges Türfrontgewicht 73 kg.  
 Anschlussdose außerhalb der  
 Einbaunische planen.  
 Kein Transport/Betrieb über 2000 m  
 Meereshöhe.

**Anschlussdaten**  
 Gesamtanschlusswert 0.300 kW.  
 Anschlusskabel 3.0 m, steckbar.

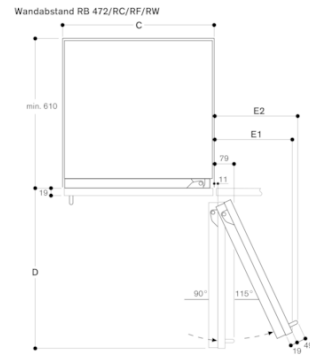
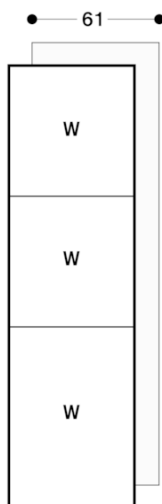

**Farbvarianten**  
**RW466365**  
**Voll integrierbar, mit Glastür**  
**Nischenbreite 61 cm, Nischenhöhe 213.4 cm**

**Sonderzubehör**  
**RA430000**  
**Abdeckungen für Schraublöcher. 8**  
**Stück.**  
**RA491661**  
**Voll ausziehbare, verkleidete**  
**Flaschenablage aus Eichenholz und**  
**massiven Aluminium in Anthrazit**  
**RA492660**  
**Entnehmbare Abstellfläche mit**  
**Eichenholzrahmen**  
**RA493060**  
**Aufsatz aus Eichenholz und Aluminium**  
**in Anthrazit zur Präsentation einzelner**  
**Flaschen**  
**RA498640**  
**Flaschenablage aus Eichenholz für**  
**komfortables Lagern von Flaschen auf**  
**der Trennplatte.**

**Installationszubehör**  
**RA420010**  
**Türschloss für RW 414, RW 464 und RW**  
**466.**  
**RA421611**  
**Türrahmenfront Edelstahl mit Griff**  
**RA421612**  
**Türrahmenfront Edelstahl mit Griff**  
**RA423140**  
**Seitliche Abdeckleisten, lang.**  
**RA425110**  
**Möbelgriff lang, Edelstahl**  
**RA428611**  
**Türrahmenfront Edelstahl, grifflos**  
**RA460013**  
**RA464611**  
**Lüftungsgitter Edelstahl**

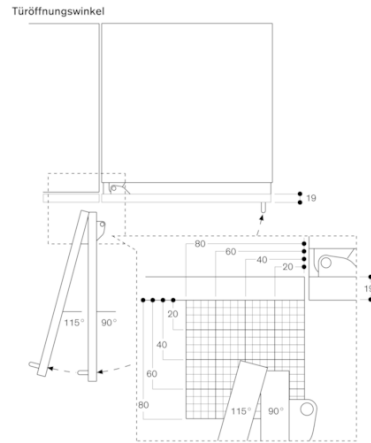


Die maximalen Türfrontmaße sind auf ein Spaltmaß von 3 mm ausgelegt.



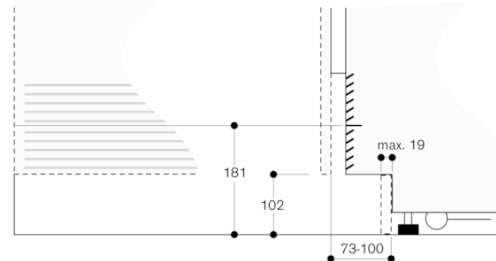
Nischenbreite	C	D	E1	E2
457 mm	525 mm	235 mm	265 mm	
610 mm	677 mm	299 mm	330 mm	
762 mm	830 mm	364 mm	395 mm	
914 mm	983 mm	428 mm	460 mm	

In der Zeichnung wurde eine Möbelfrontdicke von 19 mm sowie die Höhe eines Gaggenau Möbelgriffs von 49 mm zugrunde gelegt.



Der Scharnierweg und die daraus resultierenden Abstände zum benachbarten Möbel und Möbelgriffe können in Abhängigkeit der Frontdicke aus der Zeichnung entnommen werden. In der Zeichnung wurde eine Möbelfrontdicke von 19 mm angenommen.

**Detail Sockel**



Bezogen auf die Standardhöhe des Gerätes beträgt die Höhe der Sockelleiste 102 mm. Maximale Dicke der Sockelleiste 19 mm.