



VI462103
Vario Flex-Induktionskochfeld Serie 400
Rahmenlos
Breite 60 cm

Flex-Funktion zur Kombination der rechteckigen Kochflächen
 Freies Platzieren des Kochgeschirrs innerhalb der zusammenschalteten Kochflächen mit automatischer Erweiterung bis zu 30 cm Breite
 Bratsensor-Funktion zur Temperaturregelung in Pfannen
 Anwendungsbezogene Steuerung aller Funktionen über zweifarbige Anzeige
 Massiver Edelstahl-Bedienknebel
 Rahmenlos für flächenbündigen Einbau
 Mit weiteren Vario Geräten der Serie 400 perfekt kombinierbar

Kochzonen

2 Flex-Induktionskochflächen 20x23 cm (2200 W, mit Booster 3700 W), zusammenschaltet 40x23 cm (3300 W, mit Booster 3700 W), mit automatischer Erweiterung bis zu 30x30 cm (3300 W, mit Booster 3700 W).
 2 Flex-Induktionskochflächen 20x23 cm (2200 W, mit Booster 3700 W), zusammenschaltet 40x23 cm (3300 W, mit Booster 3700 W).

Bedienung

Bedienknebel mit Leuchtring, Kochzonen- und Leistungsmarkierung, Elektronische Regelung in 12 Leistungsstufen, Benutzerfreundliche Bedienung durch zweifarbige Anzeige (weiss / orange).

Ausstattung

Flex-Funktion für rechteckige Kochflächen.
 Bratsensor-Funktion.
 Booster-Funktion.
 Stoppuhr.
 Kurzzeitwecker.
 Optionsmenü.
 Energie-Management.
 Kochfeldbasierte Lüftungssteuerung (mit passender Haube).
 Heimnetzwerkintegration für digitale Dienste (Home Connect) kabellos über WiFi.
 Die Nutzung der Home Connect Funktion ist abhängig von den Home Connect Diensten, welche nicht in jedem Land verfügbar sind. Weitere Informationen hierzu finden Sie unter home-connect.com.

Sicherheit

Betriebsanzeige.
 Topferkennung.
 2-stufige Restwärmearzeige.
 Sicherheitsabschaltung.

Planungshinweise

Die Knebel können in Abstimmung mit den Kochflächen horizontal positioniert werden.
 Wenn die Blendenstärke 23 mm überschreitet, muss die Skizze "Montage Bedienknebel" beachtet werden (hinten muss ausgespart werden).
 Die Tragfähigkeit und die Stabilität insbesondere bei dünnen Arbeitsplatten ist durch geeignete Unterkonstruktionen sicherzustellen. Gerätegewicht inkl. zusätzlicher Beladung berücksichtigen.

Ausstattungsmerkmale

Gerätetyp
 Kochstelle Glaskeramik

Bauform
 Eingebaut

Energiequelle
 Elektro

Anzahl der Kochzonen, die gleichzeitig benutzt werden können
 4

Bedienelemente

Nischenmaße (H x B x T)
 57 x 568-570 x 491-493

Gerätebreite
 591

Abmessungen des Gerätes
 57 x 591 x 521

Abmessungen des verpackten Gerätes
 123 x 875 x 610

Nettogewicht
 16,701

Bruttogewicht
 18,3

Restwärmearzeige
 Getrennt

Lage der Steuerung
 Extern

Art der Steuerung

Hauptoberflächenmaterial
 Glaskeramik

Oberflächenfarbe
 Schwarz

Rahmenfarbe

Approbationszertifikate
 AENOR, CE

Länge Anschlusskabel
 150

EAN-Nummer
 4242006290047

Elektroanschlusswert
 7400

Gasanschlusswert

Absicherung
 2*16

Spannung
 220-240

Frequenz
 50; 60

Verbrauchs- und Anschlusswerte

erstellt am 2021-11-23
 Seite 1

Der Einbau eignet sich in Arbeitsplatten aus Stein, synthetischem Material oder Massivholz. Hitzebeständigkeit und wasserdichte Versiegelung der Schnittkanten sind zu berücksichtigen. Bei anderen Materialien stimmen Sie sich bezüglich der Verwendung mit dem Arbeitsplatten-Hersteller ab. Die Nut muss durchgängig und eben sein, um eine gleichmäßige Auflage der Geräte auf der Dichtung zu gewährleisten. Keine punktuellen Unterfütterungen verwenden. Durch Maßtoleranzen der Kombinationen und des Arbeitsplattenausschnittes kann die Fugenbreite variieren. Bei der Montage mehrerer Geräte in Einzelausschnitten muss eine Stegbreite von 50 mm zwischen den Einzelausschnitten geplant werden. Nur geeignet für eisenmagnetisches Kochgeschirr. Für eine optimale Temperaturverteilung wird Kochgeschirr mit Sandwichboden empfohlen. Die Wokpfanne WP 400 001 ist auf diesem Gerät nicht einsetzbar. Gerät ist von oben in die Arbeitsplatte einschnappbar. Gerätegewicht: ca. 17 kg.

Anschlussdaten

Gesamtanschlusswert 7.4 kW.
 Anschlusskabel 1.5 m ohne Stecker.
 Leistung Standby/Display aus 0.5 W.
 Leistung Standby/Netzwerk 1.7 W.
 Bitte beachten Sie die Hinweise in der Gebrauchsanweisung, wenn Sie die WiFi-Funktion ausschalten möchten.

Farbvarianten

VI462103
Rahmenlos
Breite 60 cm

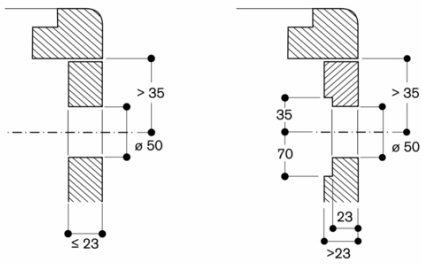
Sonderzubehör

CA051300
Teppan Yaki Platte aus Mehrschichtenmaterial
CA052300
Grillplatte aus Aluminiumguss
GP900001
Bratsensor-Pfanne aus Edelstahl
GP900002
Bratsensor-Pfanne aus Edelstahl
GP900003
Bratsensor-Pfanne aus Edelstahl
GP900004
Bratsensor-Pfanne aus Edelstahl

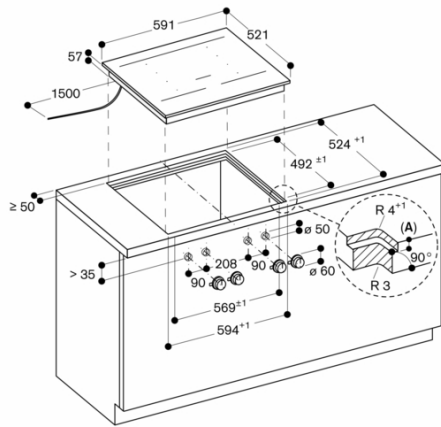
Installationszubehör

VA420004
Verbindungsleiste zur Kombination mit weiteren Vario Geräten der Serie 400 bei flächenbündigem Einbau

Montage Bedienknebel, flächenbündiger Einbau

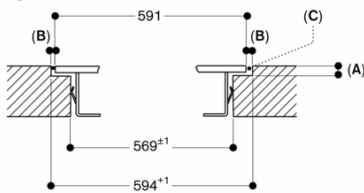


Maße in mm



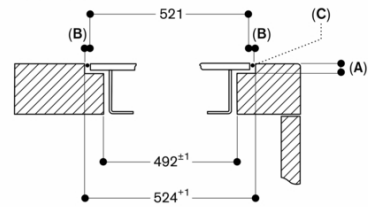
A: $6,5^{+0,5}$
 Maße in mm

Längsschnitt



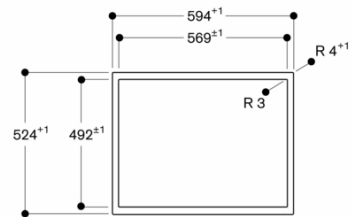
A: $6,5^{+0,5}$
 B: 1,5
 C: Füllung mit Silikon
 Maße in mm

Querschnitt



A: $6,5^{+0,5}$
 B: 1,5
 C: Füllung mit Silikon
 Maße in mm

Ansicht von oben



Maße in mm