



CG280110F
Edelstahl
Breite 80 cm
Flüssiggas 28 - 37 mbar

Für flächenbündigen Einbau

Kochzonen

Bedienung

Bedienknebel mit Kochzonen- und Leistungsmarkierung.
Einhandbedienung.

Ausstattung

Emaillierte Brennerdeckel.

Sicherheit

Thermoelektrische
Flammenüberwachung.

Planungshinweise

Spezialdüsen sind als Ersatzteile zu bestellen.
Elektrischen Anschluss vorsehen (ohne Stromversorgung ist das Gerät nicht funktionsfähig).
Luftansaugung von oben.
Kein Zwischenboden erforderlich.
Gerät ist von unten zu befestigen.
Rückwand und Wandabschlussleisten müssen hitzebeständig und aus nicht brennbarem Material sein.
Seitlichen Abstand zu wärmeempfindlichen Möbelteilen oder Anstellflächen von mind. 150 mm beachten oder eine wärmedämmende Isolierung anbringen.
Spannbereich Muldenspanner: 30 - 50 mm.

Anschlussdaten

Gesamtanschlusswert Gas 12,1 kW.
Anschlusskabel 1,4 m mit Stecker.

Farbvarianten

CG280110F
Breite 80 cm
Flüssiggas 28 - 37 mbar

Im Geräte-Preis enthalten

1 x Wok-Aufsatzring.

Sonderzubehör

WP400001
Wok-Pfanne aus Mehrschichtenmaterial

Ausstattungsmerkmale

Gerätetyp
Gas-Schaltermulde

Bauforn
Eingebaut

Energiequelle
Gas

Anzahl der Kochzonen, die gleichzeitig benutzt werden können
5

Bedienelemente
Nischenmaße (H x B x T) (mm)
77 x 778-778 x 498-498

Gerätebreite (mm)
800

Abmessungen des Gerätes (mm)
77 x 800 x 520

Abmessungen des verpackten Gerätes (mm)
183 x 865 x 615

Nettogewicht (kg)
15,360

Bruttogewicht (kg)
19,0

Restwärmeanzeige
Ohne

Lage der Steuerung
Vorne

Art der Steuerung
Hauptoberflächenmaterial
Edelstahl, gebürstet

Oberflächenfarbe
Edelstahl, Edelstahl

Rahmenfarbe
Edelstahl, Edelstahl

Approbationszertifikate
CE, DVGW, VDE

Länge Netzkabel (cm)
140

Material Bedienelemente
Vollmetall

Abgedichtete Herdplatte
Nein

Heizungen mit Booster

Art des Topfträgers
Naturgasanschluss (BTU)
LP Gas Connection Rating (BTU)

Abmessungen der 1.Kochzone (in)
Leistung der Kochzone (kW)
Leistung des 1.Brenner (BTU)

Abmessungen der 2.Kochzone (in)
Leistung der 2.Kochzone (kW)
Leistung des 2.Brenner (BTU)

Abmessungen der 3.Kochzone (in)
Leistung der 3.Kochzone (kW)
Leistung des 3.Brenner (BTU)

Abmessungen der 4.Kochzone (in)
Leistung der 4.Kochzone (kW)
Leistung des 4.Brenner (BTU)

Abmessungen der 5.Kochzone (in)
Leistung der 5.Kochzone (kW)
Leistung des 5.Brenner (BTU)

Abmessungen der 6.Kochzone (in)

Verbrauchs- und Anschlusswerte

Elektroanschlusswert (W)
1

Gasanschlusswert (W)
12100

Absicherung (A)

Spannung (V)
220-240

Frequenz (Hz)
50

UPC
825225915102

Gerätefarbe
Edelstahl

Energiequelle
Gas

Gasart
Flüss.gas G30,31 28-30/37mbar

Alternative Gasart
Approbationszertifikate
CE, DVGW, VDE

Länge Netzkabel (in)

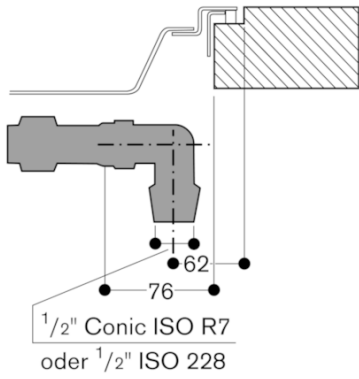
Steckerart
Schuko-/Gardy.m.Erdung

Ausbaumaße

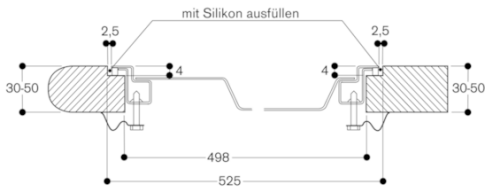
GAGGENAU

CG280110F
 Edelstahl
 Breite 80 cm
 Flüssiggas 28 - 37 mbar
 erstellt am 2019-11-09
 Seite 2

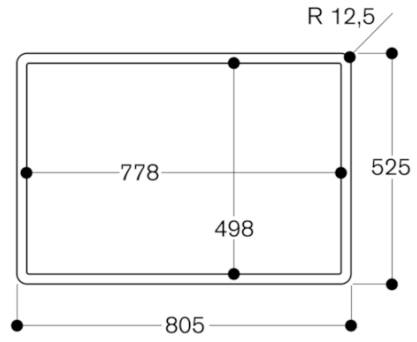
Gasanschluss



Querschnitt



Ansicht von oben



Längsschnitt

