



BS484111
BS484111
Horno combinado de vapor Serie 400
Acero inoxidable tras cristal
Anchura 76 cm
Control en la zona inferior

Puerta sin tirador / Apertura automática
Conexión a toma de agua y desagüe
Sistema de limpieza completamete automático
Aire caliente de 30° a 230°C con 5 niveles de humedad 0%, 30%, 60%, 80% ó 100%
Cocción al vacío con regulación de temperatura exacta
Grill de amplia superficie tras cristal cerámico para una fácil limpieza, compatible con aire caliente hasta 230 °C y vapor
Pantalla TFT táctil
Control de mandos integrado en la puerta
Cocción a vapor sin presión
Control electrónico de temperatura de 30 °C a 230 °C
Termosonda
Capacidad 44 litros

Métodos de cocción

Aire caliente + 100% humedad.
Aire caliente + 80% humedad.
Aire caliente + 60% humedad.
Aire caliente + 30% humedad.
Aire caliente + 0% humedad.
Cocción a baja temperatura.
Cocción al vacío.
Grill completo nivel 1 + humedad.
Grill completo nivel 2 + humedad.
Grill completo + aire caliente.
Grill completo.
Descongelación.
Regeneración.

Funcionamiento

Apertura de puerta automática.
Mandos giratorios y pantalla TFT táctil.
Memorias para recetas (incl. termosonda).
Función de información con indicaciones de uso.
Puerta de apertura lateral 180°.

Prestaciones

Grill de cristal cerámico en toda la superficie. Hasta 2000 W.
Función de condensación.
Función nebulización.
Termosonda con avisador acústico.
Indicador de temperatura real de la cavidad.
Funciones temporizador: tiempo de cocción, final de horneado, temporizador, cronómetro, temporizador de larga duración.
Calibración electrónica del punto de ebullición del agua.
Indicador de saturación del filtro descalcificador (con el accesorio GF 111 100).
Iluminación lateral halógena: 48 W .
Interior de acero inoxidable.
Guías para 4 niveles de bandejas.

Seguridad

Seguro para niños.
Desconexión automática de seguridad.
Refrigeración tangencial para protección de altas tempaturas.

Limpieza

Sistema de limpieza completamete automático
Sistema de descalcificación completamete automático
Programa de secado.
Filtro de desagüe extraíble.

Características
Color del frontal
Tipo de construcción
Integrable
Apertura de puerta
Puerta con apertura lateral
Medidas del nicho de encastre
450-450 x 724-724 x 550
Dimensiones aparato (alto, ancho, fondo (sin incluir la puerta)) (mm)
455 x 752 x 535
Medidas del producto embalado (mm)
585 x 825 x 695
Material del panel de mandos
Material de la puerta
Acero bajo cristal
Peso neto (kg)
53,163
Certificaciones de homologacion
CE, Etándares australianos, Eurasian, G-Mark, Ukraine, VDE
Longitud del cable de alimentación eléctrica (cm)
Código EAN
4242006240318
Potencia de conexión eléctrica (W)
Intensidad corriente eléctrica (A)
12
Tensión (V)
220-240
Frecuencia (Hz)
50
Tipo de clavija
conexión fija, sin enchufe
Certificaciones de homologacion
CE, Etándares australianos, Eurasian, G-Mark, Ukraine, VDE
Número de cavidades - (2010/30/CE)
1
Volumen útil (de cavidad) NUEVO (2010/30/CE)
44
Clase de eficiencia energética (2010/30/EC)
A
Consumo de energía por ciclo convencional (2010/30/EC)
Energy consumption gas oven per cycle conventional (2010/30/EC)
Energy consumption per cycle forced air convection (2010/30/EC)
0,70
Energy consumption gas oven per cycle forced air convection (2010/30/EC)
Índice de eficiencia energética (2010/30/CE)
95,9

Características de consumo y conexión
2021-02-16
Page 1

Programa de limpieza Demo.

Precauciones de montaje

Puerta no reversible.
Ningún otro aparato debe instalarse por encima del BS.
En ningún caso el tubo de salida de agua debe ser conducido por encima de la base de aparato. El centro del desagüe deberá estar mínimo a 100 mm por debajo de la base de horno (ver esquema de conexión).
La longitud máxima del tubo de desagüe es de 5 m.
La conexión a la toma de agua (1) debe estar siempre accesible y no debe situarse detrás del aparato.
El sifón (2) en el tubo de salida de agua debe estar siempre accesible y no debe situarse detrás del aparato.
El descalcificador GF 111 100 (3) debe instalarse si el grado de dureza del agua excede los 7° dH.
El plano frontal del horno sobresale 47 mm sobre el mueble donde se integra. Cuando se instala el tirador (accesorio opcional), en total sobresale 94 mm respecto al mueble.
Tener en cuenta la profundidad total de la puerta, incluyendo el tirador al diseñar cajones al lado del horno.
En caso de realizar un diseño con el horno al lado de una pared, considerar los 90° de apertura lateral necesarios para la puerta.
Para conseguir la profundidad de 550 mm en la instalación, el cable de la conexión tiene que colocarse en la esquina de la carcasa.
El enchufe Shuko debe situarse en una zona exterior al hueco de encastre.

Características técnicas

Potencia absorbida: 2.9 kw.
Conexión a la toma de agua fría.
Incluye tubo de entrada de agua de 3 m con racor de 3/4 ".
Incluye tubo de desagüe de 3.0 m con diámetro de (ø 50 mm).
No incluye cable de conexión.

Otros colores disponibles

BS484111
Horno combinado de vapor Serie 400
Acero inoxidable tras cristal

Accesorios incluidos

1 x manguera de desagüe 3m.
1 x Parrilla.
1 x manguera de alimentación de agua 3m.

Accesorios opcionales

CLS10040
CLS10040
CLS20040
CLS20040
GN114130
GN114130
GN114230
GN114230
GN124130
GN124130
GN124230
GN124230
GN340230
GN340230

Installation Accessories

GF111100
Filtro descalcificador
GF121110
Cartucho de filtro.
GZ010011
Extensión del tubo Aqua stop

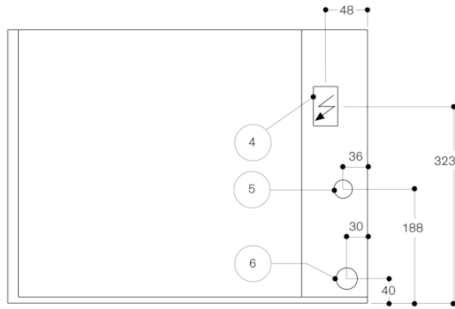
Product Variants

BS485111
BS485111
Horno combinado de vapor Serie 400
Acero inoxidable tras cristal
Anchura 76 cm
Control en la zona inferior

GAGGENAU

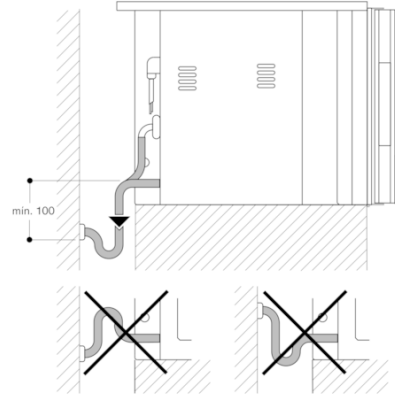
BS484111
 BS484111
 Horno combinado de vapor Serie 400
 Acero inoxidable tras cristal
 Anchura 76 cm
 Control en la zona inferior
 2021-02-16
 Page 2

Vista desde atrás

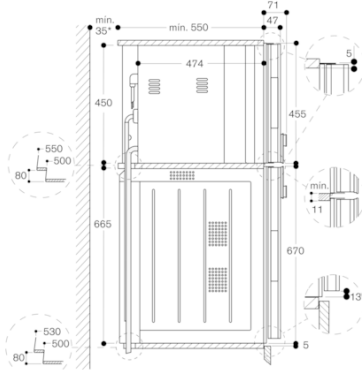


- (4) Caja de conexiones eléctricas
- (5) Toma de agua fría
- (6) Desagüe

Conexión al desagüe



Vista lateral BS 484/485 sobre BO



* Sólo necesario en el caso de que los tubos para entrada/salida de agua del BS no puedan ser conducidos a través de los huecos en esquina del aparato.

