



RW414365



Accesorios incluidos

1 x Juego de unión

Accesorios opcionales

RA430000:

Set cubre orificio RW414 y RW466

RA491161:

Bandeja madera roble RW 414

RA492160:

Estante madera roble RW414

RA493060:

Presentador vino madera roble 1 ud.

RA498140:

Soporte botellas, madera roble, RW414

Accesorios de instalación

RA420010:

Cerradura con llave para RW 414/464

RA421111:

Marco acero para RW 414 bisagra izda

RA428111:

Marco de acero sin tirador (45,7cm)

RA460013:

Elemento anticondensación

RA464111:

Rejilla v. acero sin filtro agua 45,7cm

RA421112:

Marco acero RW 414 bisagra dcha

RA423140:

Perfiles decorativos laterales largos

RA425110:

Tirador largo acero 1131 mm

Conservador de vinos Vario Serie 400

213.4 x 45.7 cm

RW414365

- Cinco escenarios de iluminación predefinidos, seleccionables mediante pantalla TFT
- Interior de acero inoxidable. Bandejas completamente extraíbles en madera de roble y aluminio macizo color antracita
- Control de humedad
- Sistema antivibraciones
- Dos zonas climáticas independientes

Control preciso de temperatura entre + 5° C y +20° C

Control de humedad.

Interior de acero inoxidable.

Bandejas completamente extraíbles en madera de roble y aluminio macizo color antracita

Raíles telescópicos de bandejas ocultos

2 puntos de luz cálida LED brillante, sin reflejos (3500 K) en cada zona climática.

Cinco escenarios de iluminación predefinidos, seleccionables mediante pantalla TFT

Asistencia de apertura de puerta con dos opciones:

1. Apertura push-to-open para integración en frentes de muebles sin tirador

2. Apertura pull-to-open para facilitar la apertura de la puerta con tirador

Sistema antivibraciones.

Pantalla TFT táctil

Capacidad para 70 botellas.

Volumen total 272 litros.

Funcionamiento

Pantalla TFT táctil.

Pantalla intuitiva con textos.

Características

Distribución dinámica de aire frío.

Desescarche automático mediante evaporación del agua.

Sistema de cierre amortiguado en la puerta.

Filtro de carbón activo.

Protección UV.

Función reposo con certificación Star-K.

Cuando el modo reposo está activo, el aparato solo se puede abrir con tirador.

Indicador acústico de puerta abierta y fallo funcional.

Home Connect: módulo WiFi integrado para controlar el aparato desde dispositivos móviles.

Prestaciones

Capacidad 70 botellas (botellas estándar de 0,75L).

12 bandejas para botellas,

- 9 bandejas completamente extraíbles

- 3 adecuadas para almacenamiento de botellas Magnum.

Configuración interior flexible, añadiendo o quitando bandejas.

Almacenamiento de hasta 6 botellas Magnum con configuración estándar (12 bandejas).

Posibilidad de colocar máximo 13 bandejas.

Escenarios de iluminación y temperatura regulable a través de Home Connect.

Datos de consumo

Eficiencia energética G (en rango de eficiencia energética desde A hasta G).

Consumo energético 145 kWh/año.

Potencia sonora 42 dB (A) re 1 pW.

Precauciones de montaje

Sistema de instalación de puerta fija.

Bisagra a la derecha, reversible.

Ángulo de apertura de puerta 115°, se puede fijar a 90°.

Peso máximo del panel decorativo de la puerta 76 kg.

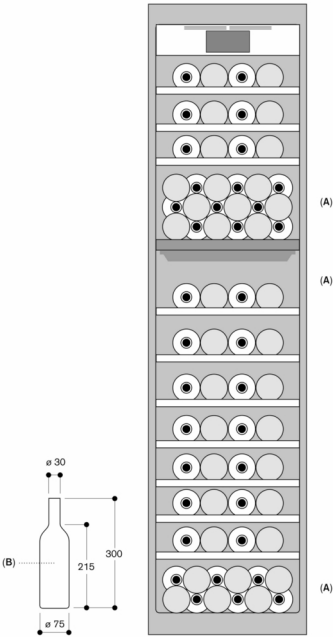
El enchufe Schuko debe situarse en una zona exterior al hueco de encastre.

Características técnicas

Potencia absorbida: 0.300 kw.

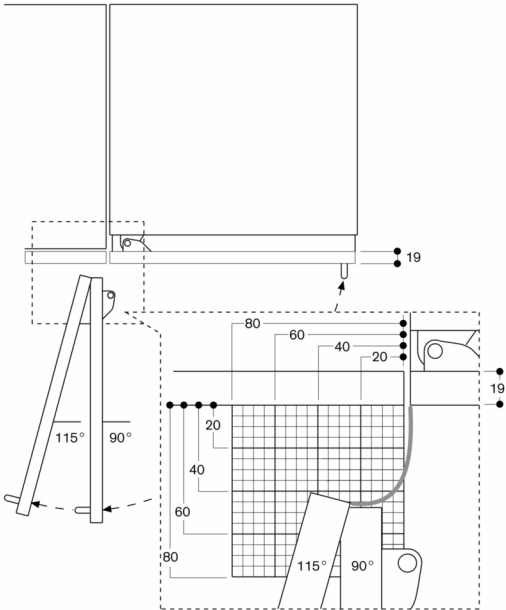
Incluye cable de conexión de 3.0 m con enchufe tipo Schuko.

Botellero

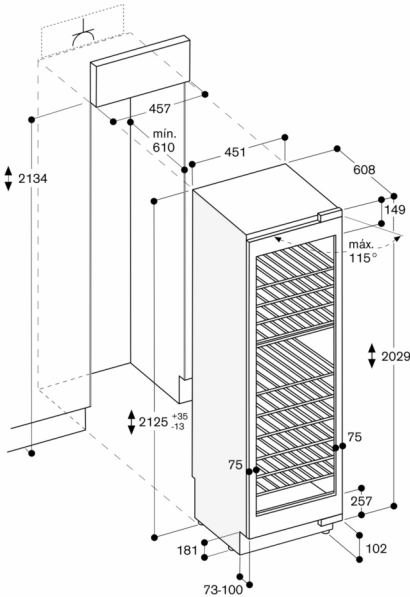
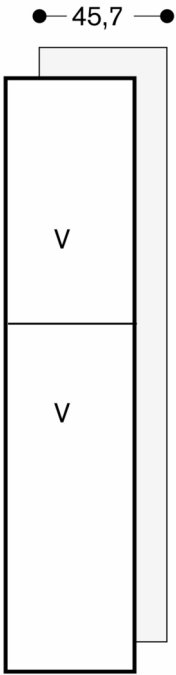


A: Área adecuada para el almacenamiento de botellas magnum en configuración de bandeja estándar
B: 0,75 litros
Dimensiones en mm

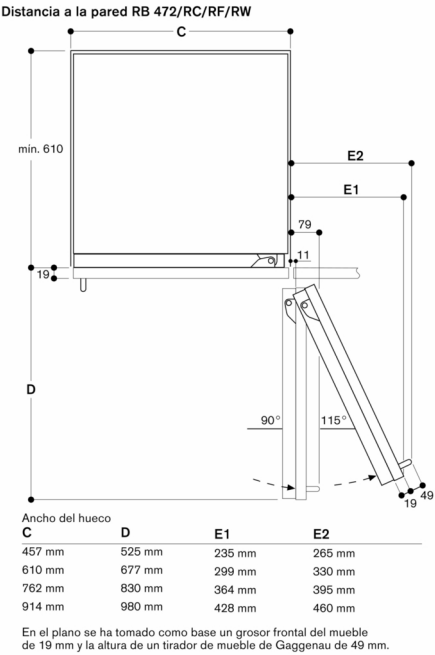
Ángulo de abertura de la puerta



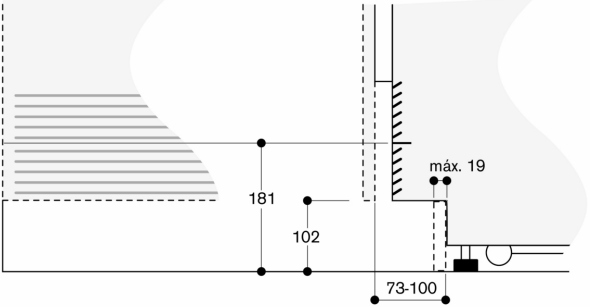
El recorrido de bisagra y las distancias resultantes hasta los muebles vecinos y los tiradores de los mismos se pueden deducir del plano en función del grosor frontal del mueble de 19 mm.



Las dimensiones máximas del frontal de la puerta están diseñadas para una holgura de 3 mm.



Detalle del zócalo



La altura estándar del aparato hace referencia a la altura del listón del zócalo de 102 mm. Grosor máximo del listón del zócalo 19 mm.