



**RY492301**  
**Frigorífico-Congelador Vario Serie 400**  
**con compartimento próximo a 0°C.**  
**Totalmente integrable.**  
**Encastre: Alto 213.4 cm, ancho 91.4 cm.**  
**Dos puertas.**

**Interior de acero inoxidable.**  
**Nuevo concepto de iluminación con LEDs.**  
**Estantes de aluminio macizo en la puerta.**  
**Volumen neto: 526 litros.**  
**Fabricador de hielo integrado con toma de agua.**  
**Una bandeja de cristal motorizada, ajustable en altura incluso totalmente cargada.**  
**Una bandeja asimétrica ajustable manualmente.**  
**Cajón congelador totalmente extraíble.**  
**Eficiencia energética A+.**

**Funcionamiento**  
 Control electrónico de temperatura con display digital.

**Prestaciones**  
 Distribución dinámica de aire frío.  
 Desescarche automático mediante evaporación del agua.  
 Filtro de carbón activo antimicrobiano.  
 Función vacaciones.  
 Indicador acústico de puerta abierta y fallo funcional.

**Frigorífico**  
 Tecnología No-frost con sistema de refrigeración rápida.  
 Regulación de temperatura de 2 °C a 8 °C.

2 bandejas de vidrio con perfiles de aluminio, una de ellas motorizada.  
 1 bandeja escalonada ajustable manualmente.  
 2 cajones extraíbles con frente transparente.  
 2 columnas de iluminación lateral.  
 4 estantes en la puerta, 2 de ellos graduables en altura.  
 1 estante en cada puerta con tapa transparente.

**Compartimento próximo a 0°C**  
 Volumen neto: 25 litros.  
 Tecnología No-frost.  
 1 cajón extraíble con frontal transparente y control manual de humedad.

**Congelador**  
 Volumen neto: 146 litros.  
 Tecnología No-frost con función de congelación rápida.  
 Temperatura regulable de -14 °C a -25 °C.  
 Compartimento de 4 estrellas de congelación.  
 Capacidad de congelación 16 kg/24 h.  
 Conservación de alimentos sin corriente durante 17 horas.  
 2 cajones totalmente extraíbles.

**Fabricador de hielo**  
 Integrado en el congelador con toma de agua.  
 Se puede desconectar individualmente.  
 Producción de hielo: 1.7 kg/24 h.  
 Depósito de hielo extraíble con una capacidad de 3 kg.

**Datos de consumo**  
 Consumo energético 423 kWh/año.  
 Potencia sonora 42 dB (re 1 pW).

**Precauciones de montaje**  
 Sistema de instalación de puerta fija.  
 Ángulo de apertura de puerta 115°, se puede fijar a 90°.  
 Peso máximo de los paneles de las puertas:  
 Puerta 57 kg.  
 Cajón 10 kg.

**Características**  
**Tipo de construcción**  
 Integrable  
**Opción de puerta panelable**  
 No posible  
**Altura**  
 2125  
**Anchura del producto**  
 908  
**Fondo del aparato sin tirador (mm)**  
 608  
**Medidas del nicho de encastre**  
 2134.0 x 914.0 x 610  
**Peso neto (kg)**  
 220,526  
**Potencia de conexión (W)**  
 574  
**Intensidad corriente eléctrica (A)**  
 10  
**Bisagra de la puerta**  
 Izquierda y derecha  
**Tensión (V)**  
 220-240  
**Frecuencia (Hz)**  
 50  
**Certificaciones de homologación**  
 CE, KEMA, VDE  
**Longitud del cable de alimentación eléctrica (cm)**  
 300  
**Clasificación de eficiencia energética**  
**Consumo de energía (kWh)**  
**Consumo anual de energía**  
**Capacidad neta del frigorífico**  
**Capacidad neta del congelador**  
**Capacidad de congelación**  
**Autonomía en caso de corte de la corriente**  
 17  
**Nº de motocompresores**  
 2  
**Nº de sistemas de frío independientes**  
 2  
**Ventilador interior sección frigorífico**  
 Si  
**Puerta reversible**  
 No  
**Nº de bandejas ajustables en el compartimento frigorífico**  
 2  
**Estantes para botellas**  
 No  
**Capacity of Water Tank [l]**  
**Código EAN**  
 4242006217617

**Características de consumo y conexión**  
**Marca**  
 Gaggenau  
**Código comercial del producto**  
 RY492301  
**Clase de eficiencia energética (2010/30/EC)**  
 A+  
**Consumo anual de energía (kWh/annum) - NUEVA (2010/30/EC)**  
 423,00  
**Capacidad neta del frigorífico (2010/30/EC)**  
 380  
**Capacidad neta del congelador (2010/30/EC)**  
 146  
**Sistema No frost**  
 Total  
**Período de subida de la temperatura**  
 17  
**Capacidad de congelación (2010/30/EC)**  
 16  
**Clase climática**  
 SN-T  
**Nivel de contaminación acústica (dB(A) re 1 pW)**  
 42  
**Tipo de instalación**  
 N/A  
 2019-04-29  
 Page 1

La válvula de cierre para la conexión de agua se debe planificar a un lado del aparato y ser siempre accesible. Si la presión del agua supera los 0,8 MPa (8 bar), conecte la válvula de disminución de presión entre la toma de agua y la manguera.

**Características técnicas**  
 Potencia absorbida: 0,574 kW.  
 Cable de conexión de 3,0 m con enchufe.  
 Toma de agua.  
 Tubo de entrada de agua de 3,0 m con conexión de 3/4".  
 Presión de agua de 2.4 a 8.3 bar.

**Otros colores disponibles**  
 RY492301  
 con compartimento próximo a 0°C.  
 Totalmente integrable.

**Accesorios incluidos**  
 1 x Huevera con tapa.  
 1 x Pala para hielos.

**Required installation accessories**  
 RA460000  
 Accesorio para la instalación side-by-side. Necesario al realizar una instalación side-by-side. No es necesario si los aparatos se instalan a más de 160 mm de separación entre sí. Están incluidos con RF y RW.  
 RA460011  
 Accesorio antidensación.

**Installation Accessories**  
 RA421912  
 Puertas de acero con tirador.  
 RA425110  
 Tirador largo de acero.  
 RA425910  
 Tirador corto, acero.  
 RA460030  
 Elemento de conexión para dividir verticalmente frentes (para combinación de frigorífico-congelador).

RY492301

Frigorífico-Congelador Vario Serie 400  
con compartimento próximo a 0°C.

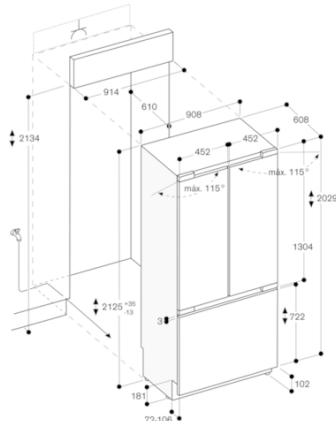
Totalmente integrable.

Encastre: Alto 213.4 cm, ancho 91.4 cm.

Dos puertas.

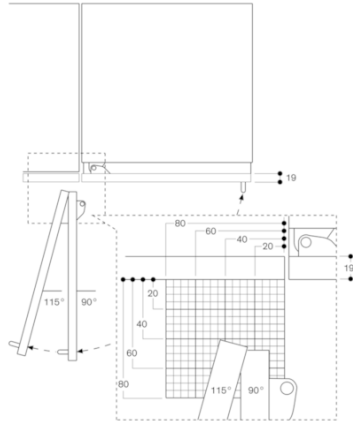
2019-04-29

Page 2

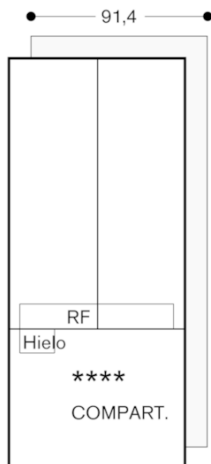


Las dimensiones máximas del frontal de la puerta están pensadas para una holgura de 3 mm.

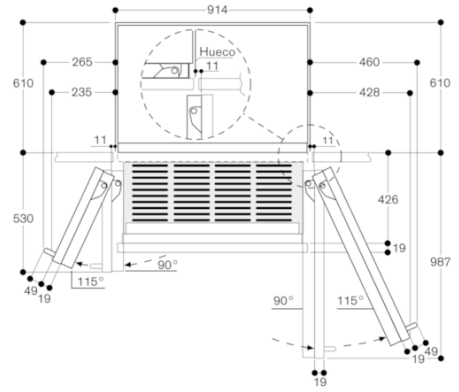
Ángulo de apertura de la puerta



El recorrido de bisagra y las distancias resultantes hasta los muebles vecinos y los tiradores de los mismos se pueden deducir del plano en función del grosor frontal. En el plano se ha supuesto un grosor frontal del mueble de 19 mm.

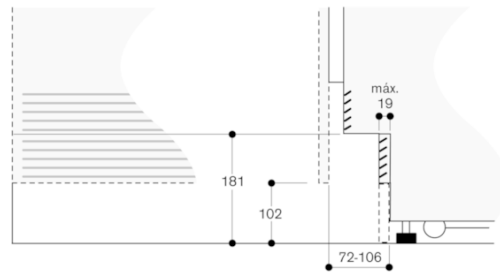


Distancia a la pared RB 492/RV 492



En el plano se ha tomado como base un grosor frontal del mueble de 19 mm y la altura de un tirador de mueble de Gaggenau de 49 mm.

Detalle del zócalo



La altura estándar del aparato hace referencia a la altura del listón del zócalo de 102 mm. Grosor máximo del listón del zócalo 19 mm.

GAGGENAU