



RY492305



#### Accesorios incluidos

1 x Huevera con tapa  
1 x Pala para hielos

#### Accesorios opcionales

RA430100:  
Caja contenedora color antracita.

RA450012:  
Filtro de agua Vario 400

#### Accesorio de instalación

RA425910:  
Tirador corto acero 810 mm

RA428912:  
Puertas acero sin tirador RY492 91,4cm

RA460000:  
Energystar Kit Installation SxS

RA460013:  
Elemento anticondensación

RA460030:  
Elemento de unión vertical RB

RA464913:  
Rejilla v. con filtro agua RB 91,4cm

RA421912:  
Puertas acero RY 492

RA423340:  
Perfiles decorativos para RB

RA425110:  
Tirador largo acero 1131 mm

### Combinación frigorífico-congelador Vario Serie 400

212.5 x 90.8 cm, Cierre SoftClose con puerta fija

RY492305

Asistencia de apertura de puerta con dos opciones:

1. Apertura push-to-open para integración en frentes de muebles sin tirador 2. Apertura pull-to-open para facilitar la apertura de la puerta con tirador

Interior de acero inoxidable con elementos de aluminio macizo color antracita  
Puntos de iluminación LED blanco cálido  
Panel interior de la puerta liso, completamente en acero inoxidable  
Regulación de la posición de los estantes mediante un sistema de railes integrado

Estantes de las puertas de aluminio macizo color antracita

Un cajón fresh cooling próximo a 0 °C con control manual de temperatura y un cajón fresh cooling con control manual de humedad  
Fabricador de hielo integrado con toma de agua.

Un estante asimétrico de vidrio, ajustable en altura

Cajón congelador totalmente extraíble, con división en color antracita

Pantalla TFT táctil  
Volumen total 552 litros

#### Funcionamiento

Pantalla intuitiva con textos.

#### Características

Distribución dinámica de aire frío.  
Desescarche automático mediante evaporación del agua.

Sistema de cierre amortiguado en la puerta.  
Filtro de carbón activo.

Función reposo con certificación Star-K.  
Cuando el modo reposo está activo, el aparato solo se puede abrir con tirador.  
Indicador acústico de puerta abierta y fallo funcional.

Home Connect: módulo WiFi integrado para controlar el aparato desde dispositivos móviles.  
La disponibilidad de la función Home Connect depende de la disponibilidad de los servicios Home Connect en su país. Los servicios Home Connect no están disponibles en todos los países. Para más información, consulte: [www.home-connect.com](http://www.home-connect.com).

#### Frigorífico

Tecnología No-frost con sistema de refrigeración rápida.  
Temperatura graduable de +2 °C a +8 °C.  
1 estante asimétrico ajustable manualmente.  
Sistema de railes en puerta lisa para el posicionamiento flexible de los estantes.  
6 estantes en la puerta regulables en altura, dos de ellos más profundos.  
1 estante de cristal integrado con acabado satinado.  
4 puntos LED con iluminación brillante y cálida, sin reflejos (3500 K) en el área de refrigeración y cajones.

Volumen total en todos los compartimentos 386 litros.

#### Fresh cooling próximo a 0 °C

1 cajón próximo a 0°C totalmente extraíble con frontal transparente e iluminación integrada.  
Sistema de cierre amortiguado.  
Temperatura regulable manualmente.  
Ideal para carne, pescado y aves.  
Volumen 166 litros.

#### Fresh Cooling

1 cajón fresh cooling totalmente extraíble con frontal transparente e iluminación integrada.  
Sistema de cierre amortiguado.  
Humedad regulable manualmente.  
Ideal para frutas y verduras.

#### Congelador

Tecnología No-frost con función de congelación rápida a -30 °C.  
Temperatura graduable de -14 °C a -24 °C.  
Compartimento de 4 estrellas de congelación.  
2 cajones interiores totalmente extraíbles.  
2 puntos de iluminación LED con luz blanca cálida.  
Capacidad de congelación 14 kg /24 h.  
Conservación de alimentos sin corriente durante 13 h.

#### Fabricador de hielo

Integrado en el congelador con toma de agua.  
Filtro de agua para partículas integrado en la rejilla de ventilación.  
Indicador de saturación mostrado en la pantalla táctil TFT.  
Se puede desconectar de forma independiente.  
Producción de hielo: 1.6 kg/24 h.  
Depósito de hielo extraíble con una capacidad de 3 kg.

#### Datos de consumo

Eficiencia energética F (en rango de eficiencia energética desde A hasta G).  
Consumo energético 415 kWh/año.  
Potencia sonora 42 dB (A) re 1 pW.

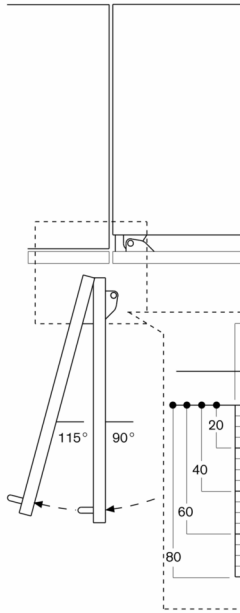
#### Precauciones de montaje

Sistema de instalación de puerta fija.  
Ángulo de apertura de puerta 115°, se puede fijar a 90°.  
La válvula de cierre para la conexión de agua se debe planificar a un lado del aparato y estar siempre accesible.  
Si la presión del agua supera los 0,8 MPa (8 bar), conecte la válvula de disminución de presión entre la toma de agua y el tubo de entrada.

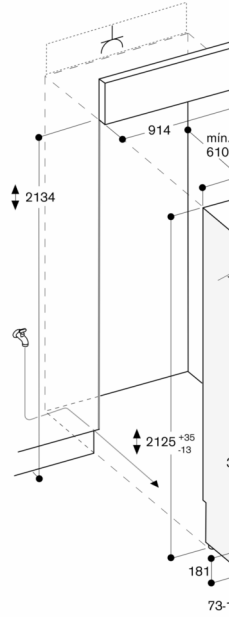
#### Características técnicas

Potencia absorbida: 0.300 kw.  
Incluye cable de conexión de 3.0 m con enchufe tipo Schuko.  
Toma de agua.  
Tubo de entrada de agua de 2.0 m con conexión de 3/4".  
Presión de agua de 2 a 8 bar.  
1 estante de cristal blanco, de seguridad, ajustable en altura.

Ángulo de abertura de la puerta

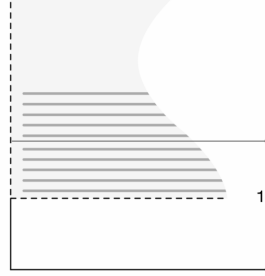


El recorrido de bisagra y las distancias a los tiradores de los mismos se refieren a la función del grosor frontal. En el plano de montaje del mueble de 19 mm.



Las dimensiones máximas del frontal para una holgura de 3 mm.

Detalle del zócalo



La altura estándar del aparato hacia el zócalo de 102 mm. Grosor máximo

