



#### Otros colores disponibles

**WT260100**

Libre instalación, bajo encimera o en columna.

Anchura 60 cm, altura 84.2 cm.

#### WT260100

**Secadora con bomba de calor.**

Libre instalación, bajo encimera o en columna.

Anchura 60 cm, altura 84.2 cm.

Combina perfectamente con WM 260 161

Gran tambor con iluminación interior. Ojo de buey de gran tamaño con apertura 180 °.

Condensador autolimpiable: mayor eficiencia y sin mantenimiento.

Tecnología de secado por condensación.

Eficiencia energética A++

#### Funcionamiento

Control electrónico.

Mando giratorio con sistema de iluminación integrado On-Off.

Elección de operaciones con control táctil.

Display TFT con textos y símbolos.

Indicador de estado del programa y de tiempo restante.

Programación diferida 24 h horas.

Tonos de aviso.

#### Prestaciones

Programas con control de humedad y de tiempo.

Tecnología de secado por condensación.

Condensador autolimpiable.

Ciclo antiarrugas al finalizar el programa.

Seguro para niños.

#### Programas

Algodón.

Sintéticos.

Mixto.

Zapatos en la cesta.

Lana en cesta.

Frío.

Caliente.

Toallas.

Mantas.

Pantalones vaqueros.

Super 40.

Microfibras.

Bajos.

Camisas/Blusas.

#### Prestaciones

Tambor varioSoft.

Secado de lana sin que se deteriore o encoja gracias a la cesta incluida para lana.

Capacidad de carga de 1 a 8 kg.

Iluminación interior del tambor.

#### Datos de consumo

Eficiencia energética A++.

#### Precauciones de montaje

Apertura a derecha, reversible.

Altura regulable.

Altura del mueble para instalación bajo encimera: 84,2 cm.

Para la instalación en columna sobre la lavadora WM260 161 se requiere un accesorio especial.

#### Características técnicas

Potencia absorbida: 1,0 kW.

Cable de conexión de 1,45 m con enchufe tipo Schuko.

#### Características

Tipo de construcción

Independiente

Encimera extraíble

No

Bisagra de la puerta

Derecha reversible

Longitud del cable de alimentación eléctrica (cm)

145,0

Altura de la encimera extraíble (MM)

842

Dimensiones aparato (alto, ancho, fondo) (mm)

842 x 598 x 599

Peso neto (kg)

57,124

Gases fluorados de efecto invernadero

Sí

Tipo de refrigerante

R407C

Unidad herméticamente sellada

Sí

Cantidad de gases fluorados (kg)

0,290

Cantidad expresada en equivalente a

CO2 (t)

0,514

Consumo eléctrico standby/red.

Consultar el manual de instrucciones sobre cómo desactivar el módulo WiFi.

Temporizador en espera/red

Código EAN

4242006248505

#### Características de consumo y conexión

Potencia de conexión (W)

1000

Intensidad corriente eléctrica (A)

10

Tensión (V)

220-240

Frecuencia (Hz)

50

Certificaciones de homologación

CE, Eurasian, G-Mark, UA, Ukraine grounding sign, VDE

Capacidad de algodón (kg) - NUEVA (2010/30/EC)

8,0

Programa normal de algodón

Algodón seco armario

Clase de eficiencia energética

(2010/30/EC)

A++

Consumo de energía de secadora eléctrica, carga completa - NUEVA (2010/30/EC)

1,93

Duración del programa estándar de algodón con carga completa (min)

138

Consumo de energía de secadora eléctrica, carga parcial - NUEVA (2010/30/EC) (kWh)

1,08

Duración del programa estándar de algodón con carga parcial (min)

92

Medición de consumo energético anual, secadora eléctrica - NUEVA (2010/30/EC) (kWh)

232,0

Medición de duración del programa (min)

112

Medía de la eficiencia de condensación con carga completa (%)

91

Medía de la eficiencia de condensación con carga parcial (%)

91

Medición de eficiencia de condensación (%)

91

2019-10-26

Page 1

WT260100

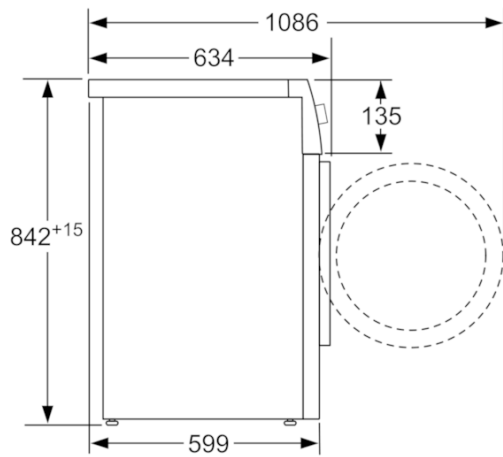
Secadora con bomba de calor.

Libre instalación, bajo encimera o en columna.

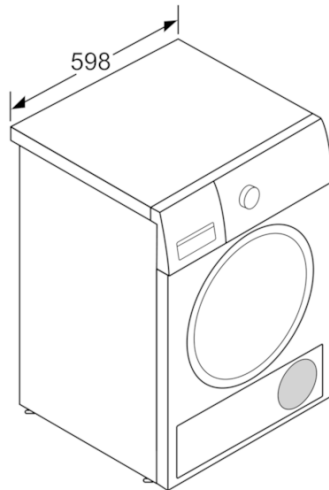
Anchura 60 cm, altura 84.2 cm.

2019-10-26

Page 2

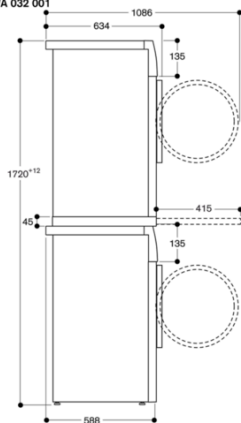


Dimensiones en mm



Dimensiones en mm

Vista lateral WD 260 sobre WM 260 con conjunto de conexiones WA 032 001



Vista lateral WT 260 sobre WM 260 con juego de conexión WA 032 001

