



Autres couleurs disponibles

RW282261

Entièrement intégrable. Porte vitrée.
Largeur de la niche 56 cm, Hauteur de la niche 177.2 cm

Accessoires en option

RA050220

1 filtre à charbon actif de remplacement, pour les 2 zones de température.

Installation Accessories

RA221311

Porte en inox avec poignée.

RA425110

Poignée en inox, longue, 3 points de fixation.

RW282261

Cave à vin

Entièrement intégrable. Porte vitrée.

Largeur de la niche 56 cm, Hauteur de la niche 177.2 cm

2 zones de températures séparées, réglables individuellement.
Réglage constant de la température de +5° à +20°C.
Réglage du degré d'humidité
Plateaux coulissants en hêtre et en aluminium
Éclairage individuel pour présentation
Conditions de stockage à très faibles vibrations.
Capacité 80 bouteilles standard de 0,75 L

Commande

Réglage électronique de la température avec affichage digital.
Touches sensibles.
Éclairage de présentation dans chaque zone climatique, réglable en continu.
Éclairage intérieur avec dimming automatique lors de l'ouverture et de la fermeture de porte.

Caractéristiques techniques

Répartition dynamique du froid.
Dégivrage automatique avec évaporation d'humidité.
Système de fermeture de la porte amortie intégré dans la charnière.
1 filtre à charbon actif pour les 2 zones climatiques.
Protection anti-UV.
Alarme lors d'un dysfonctionnement ou d'une porte ouverte.
Sécurité enfants.

Équipement

Capacité 80 bouteilles (basé sur des bouteilles standard de 0.75/l).
10 tablettes pour bouteilles, 8 coulissantes.
Prévu pour des bouteilles magnum.
Éclairage LED.
Volume utile 254 litres.

Données de consommation

Classe d'efficacité énergétique A sur une échelle de A+++ à G.
Consommation d'énergie 163 kWh/an
Niveau sonore 35 DB (re 1 pW)

Précautions d'installation

Charnières plates
Charnières à droite, réversibles.
Pieds réglables en hauteur.
Angle d'ouverture de porte de 115°, peut être fixé à 90°.
Poids max. autorisé de la porte du meuble: 20 kg.
Épaisseur du panneau de la porte: min. 16 mm / max. 22 mm.
Le raccordement électrique doit se faire en dehors de la niche.
Pour une installation en side-by-side chaque appareil doit avoir sa propre niche.
Si la cave à vin est combinée avec des appareils de réfrigération autres qu'une seconde cave à vin, il faut prévoir une distance minimale de 150 mm entre les appareils pour éviter la condensation.
Pas de transport/utilisation au dessus de 1500 m du niveau de la mer.

Données de raccordement

Puissance totale 0.130 kW.
Câble de connexion 2.8 m avec fiche.

Caractéristiques

Type de construction

Encastrable

Porte habillable

Possible, avec accessoire

Hauteur

1770

Largeur

557

Profondeur

553

Taille de la niche d'encastrement

1772.0 x 560 x 550

Poids net

90,000

Puissance de raccordement

130

Intensité

10

Y a-t-il un ventilateur dans le compartiment réfrigérateur

Oui

Tension

220-240

Fréquence

50

Certificats de conformité

CE, VDE

Longueur du cordon électrique

280

Type de prise

Fiche cont.terre/Gard.fil ter.

Consommation d'énergie (kWh/j) - cave de mise à température

Consommation d'énergie cave de mise à température

Capacité brute totale

289

Nombre de compresseurs

1

Nombre de circuit de froid

2

Porte réversible

Oui

Interrupteur d'éclairage intérieur

Non

Code EAN

4242006288631

Marque

Gaggenau

Référence Commerciale

RW282261

Catégorie de produit

Classe énergétique (2010/30/CE)

Consommation énergétique - NOUVEAU (2010/30/CE)

163,00

Capacité - bouteilles de 0,75 l type bordeaux

80

Classe climatique

SN-ST

Niveau sonore

35

Types de consommation et de connexion

2021-09-24

Page 1

RW282261

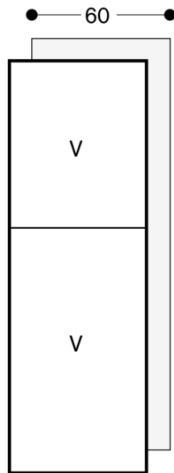
Cave à vin

Entièrement intégrable. Porte vitrée.

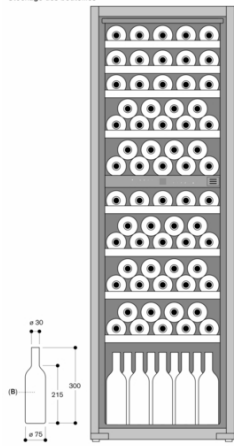
Largeur de la niche 56 cm, Hauteur de la niche 177.2 cm

2021-09-24

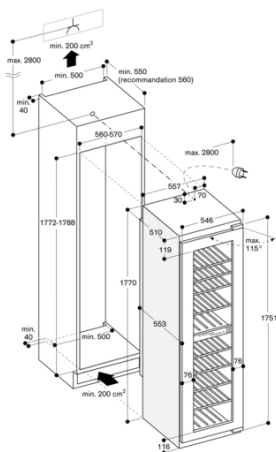
Page 2



Stockage des bouteilles



A: Zone adaptée au stockage de bouteilles magnum dans une configuration de 200 litres standard
B: 0,75 litres
Mesures en mm



GAGGENAU