



VL414111
Vario aérateur Série 400
inox
Largeur 11 cm
Évacuation extérieur ou recyclage.
Sans moteur et bouton de commande



Aspiration optimale sur le plan de travail
Distribution flexible de la puissance, aspiration précise des vapeurs de cuisson seulement au niveau des aérateurs ouverts.
Peut être parfaitement combiné avec les autres Vario de la Série 400
Inox massif d'une épaisseur de 3 mm travaillé avec une grande précision
Peut être installé sur le plan de travail avec cadre apparent ou à fleur de plan de travail
Sans moteur, combinable avec les cuissons moteur BLDC Gaggenau

Puissance

Les niveaux de puissance dépendent du moteur, voir tableau page XX.

Équipement

Aérateur à ouverture manuelle.
L'élément de fermeture est en inox massif, lavable au lave-vaisselle.
Filtre à graisse métallique, lavable au lave-vaisselle.
Éléments de raccordement en option.

Données de consommation

Les valeurs de consommation dépendent de la configuration avec le moteur AR403122.
Consommation énergétique moyenne 53.2 kWh/an.
Classe d'efficacité de ventilation A.
Classe d'efficacité d'éclairage -.
Classe d'efficacité du filtre à graisse C.
Niveau sonore min. 56 DB / max. 68 DB position normale.

Précautions d'installation

Pour les moteurs indépendants correspondants pour recyclage ou évacuation de l'air, veuillez consulter le tableau à la page XX.
Sécuriser l'unité de commande sur la paroi latérale du meuble de cuisine, pas au fond du meuble ni sur le sol.
Il est recommandé d'installer un moteur par VL.
Largeur maximale de la plaque de cuisson entre 2 VL : 60 cm.
L'appareil s'intègre dans le plan de travail par le dessus. Les fixations complémentaires de serrage sont accessibles par en-dessous, plage de serrage 30-50 mm.
Lors d'une combinaison de plusieurs varios 400, une barrette de jonction VA 420 doit être insérée entre chaque appareil. Prévoir la barrette de jonction adéquate selon le type d'installation.
La charge admissible et la stabilité doivent être assurées par des renforts appropriés, en particulier dans le cas de plans de travail minces. Le poids de l'appareil et le poids supplémentaire des récipients chargés sont à prendre en considération.
Informations complémentaires pour une installation à fleur de plan de travail :

Caractéristiques

Nom commercial de la Gamme
Couleur et matériau de la cheminée
Typologie
Downdraft
Certificats de conformité
CE, Eurasian, G-Mark, Normes australiennes, Ukraine, VDE
Longueur du cordon électrique
Taille de la niche d'encastrement
170mm x 90.0mm x 492mm
Hauteur de la cheminée
Hauteur du produit, sans cheminée
Ecart min. par rapp. foyer él.
Ecart min. par rapp. foyer gaz
Poids net
2,2
Type de commandes
Electronique
Nombre de vitesses
Débit maximum d'aspiration d'air en évacuation
540
Débit de l'aspiration en Recyclage d'air position turbo
Débit maximum d'aspiration en recyclage d'air
470
Débit Aspiration d'air en évacuation position turbo
Nombre de lampes
Niveau sonore
68
Diamètre du réducteur d'évacuation d'air
150
Matériau du filtre à graisses
Inox résistant au lave-vaisselle
Code EAN
4242006258528
Puissance de raccordement
Intensité
Tension
220-240
Fréquence
60; 50
Type de prise
Type de montage
Encastrable

Types de consommation et de connexion

2022-05-16
Page 1

L'installation est possible dans des plans de travail en pierre, synthétiques ou en bois massif. Faire attention à la résistance thermique et à l'étanchéité notamment au niveau des découpes. Concernant les autres matériaux veuillez consulter le fabricant du plan de travail.

La rainure doit être continue et de niveau, pour assurer une installation uniforme des appareils sur le joint. Ne pas utiliser de joints de regarnissage par le dessous.

La largeur de la jonction dépend de la tolérance entre les appareils et la découpe du plan de travail.

Dans le cas d'installation de plusieurs appareils dans des découpes individuelles, laisser un espace minimum de 50 mm entre les découpes.

En cas d'utilisation à côté d'un appareil à gaz, le déflecteur d'air AA 414 010 est recommandé pour assurer la performance maximale de la table de cuisson.

En cas d'installation à côté d'appareils à gaz, les gaines plates ne doivent pas être utilisées.

En cas d'installation à côté du VP 414, les gaines plates ne doivent pas être positionnées sous le VP 414.

Données de raccordement

Câble de raccordement 2,0 m entre l'élément de ventilation VL 414 et le bouton de commande AA 490.

Autres couleurs disponibles

VL414111

inox

Largeur 11 cm

Accessoires en option

AA414010

Défecteur d'air pour combinaison avec appareils de cuisson au gaz

Installation Accessories

VA420000

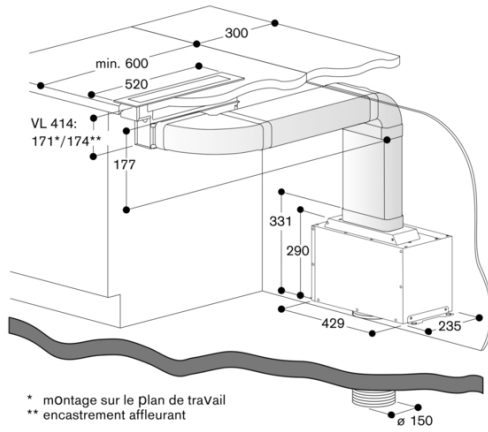
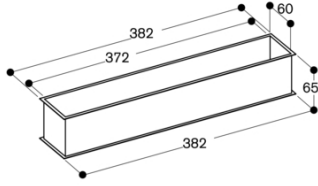
Barrette de jonction pour installation à fleur de plan de plusieurs appareils Vario Série 400.

VA420010

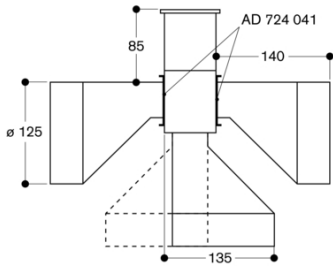
Barrette de jonction pour installation classique sur le plan de travail de plusieurs appareils Vario Série 400.

VL414111
 Vario aérateur Série 400
 inox
 Largeur 11 cm
 Evacuation extérieure ou recyclage.
 Sans moteur et bouton de commande
 2022-05-16
 Page 2

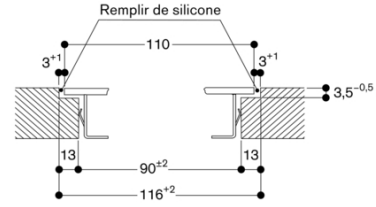
AS 070 001



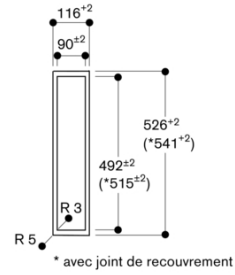
VL 414 avec AD 724 040/041



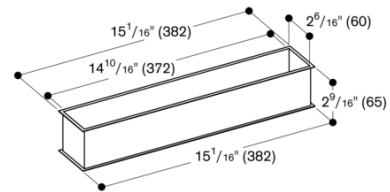
Coupe longitudinale



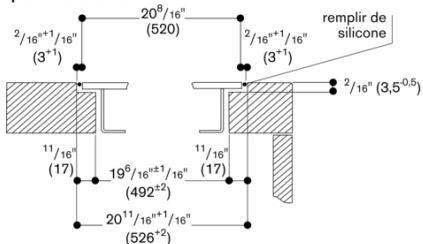
Vue du dessus



AS 070 000

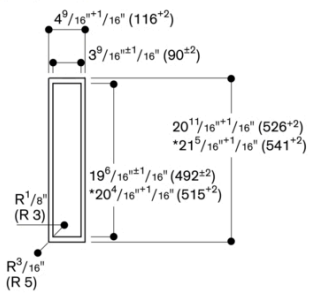


Coupe transversale



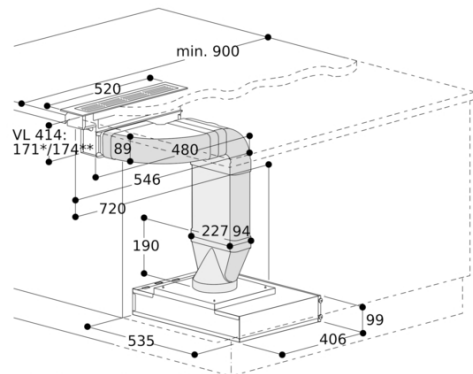
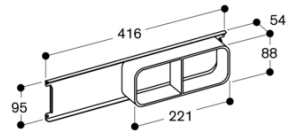
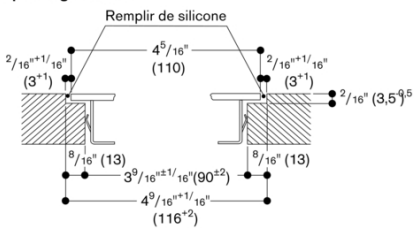
Lors de l'installation avec le couvercle ou la baguette d'écartement, respecter la découpe plus profonde et la largeur de la rainure avant et arrière.

Vue du dessus



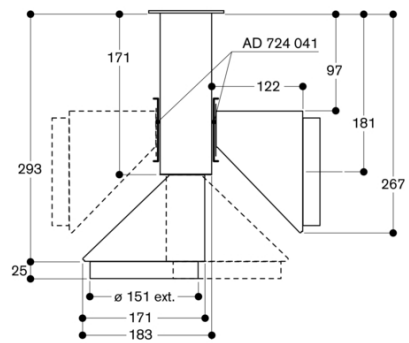
* Avec baguette d'écartement

Coupe longitudinale

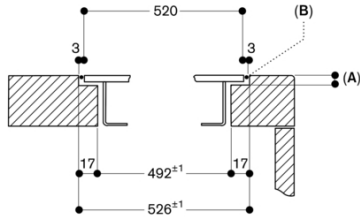


* Montage sur le plan de travail
** Encastrement affleurant

VL 414 avec AD 724 042/041

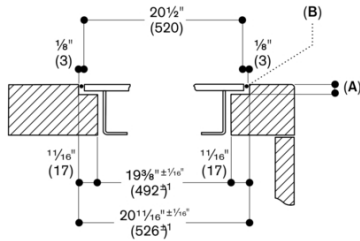


Coupe transversale



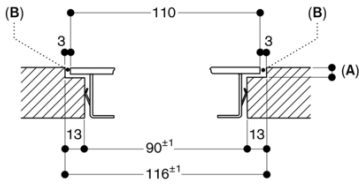
A : 3,5^{0,5}
 B : Remplissage avec du silicone
 Mesures en mm

Coupe transversale



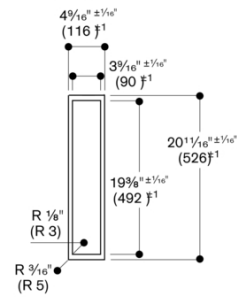
A : 1/8" (3,5^{0,5})
 B : Remplissage avec du silicone
 Mesures en pouces (mm)

Coupe longitudinale



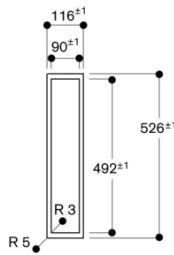
A : 3,5^{0,5}
 B : Remplissage avec du silicone
 Mesures en mm

Vue du dessus



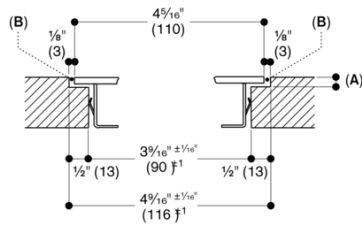
Mesures en pouces (mm)

Vue de dessus



Mesures en mm

Coupe longitudinale



A : 1/8" (3,5^{0,5})
 B : Remplissage avec du silicone
 Mesures en pouces (mm)

VL414111

Vario aérateur Série 400

inox

Largeur 11 cm

Evacuation extérieur ou recyclage.

Sans moteur et bouton de commande

2022-05-16

Page 6

