



WS482710

**Tiroir chauffant Série 400**  
**Acier inoxydable derrière une vitre**  
**WS482710**

Tiroir sans poignée  
Lumière intérieure éclatante  
Système de fermeture sur coussin d'air.  
Intérieur en acier inoxydable hygiénique avec  
paroi inférieure en verre  
Aussi pour la préparation et la cuisson de plats,  
et pour le maintien des repas au chaud

**Bandeau de commande**

Commande par bouton rotatif.  
Poignée encastrée dans la partie inférieure  
avant du tiroir.

**Caractéristiques**

Affichage de l'état, visible sur le devant en verre.  
Paroi inférieure en verre de sécurité.  
Volume net : 1.3 cu. ft.  
Capacité en volume : service de table pour  
10 personnes comprenant des assiettes de  
9,5 po et des bols à soupe, des bols  
supplémentaires et un plat de service selon sa  
taille.  
Charge max. de 55 lb  
Dimensions intérieures : H 3 ¾ po x L 18  
11/16 po x P 18 3/16 po  
Chauffage sous la paroi inférieure en verre pour  
un nettoyage facile.  
Ventilateur offrant une distribution de chaleur  
uniforme pour un réchauffage rapide de la  
vaisselle allant au four.

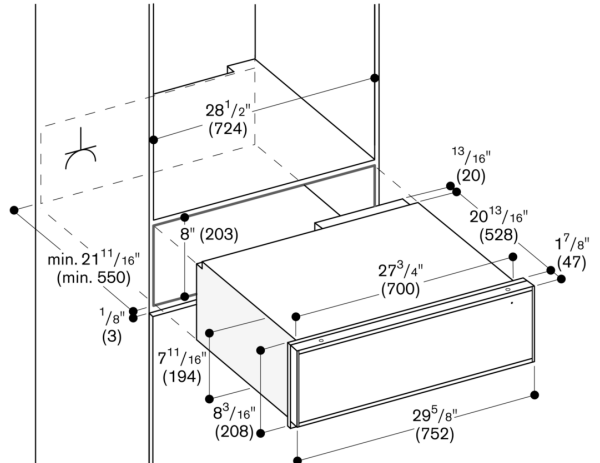
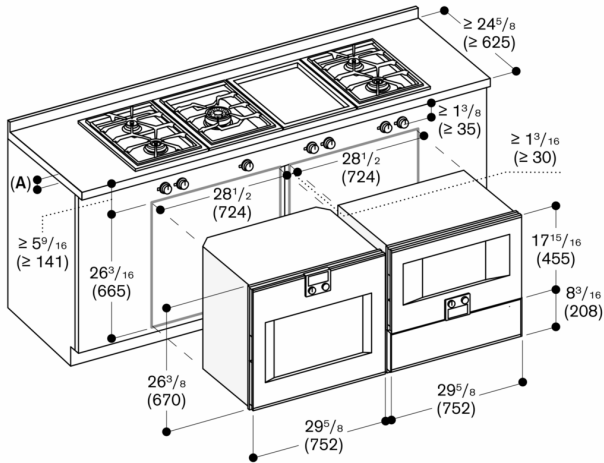
**Conseils d'installation**

La surface à panneau de l'appareil dépasse la  
cavité du meuble de 1 7/8 po  
Installation de BO/BS au-dessus de WS avec  
tablette intermédiaire aux dimensions stables.  
Installation de BS au-dessus de WS dans une  
niche de 26 3/16 po sans tablette intermédiaire  
(écart de 5/16 po entre WS et BS).  
Raccordement électrique possible à l'arrière de  
l'appareil.

**Valeurs de raccordement**

Puissance de raccordement totale: 0,81 kW.  
120 V / 60 Hz

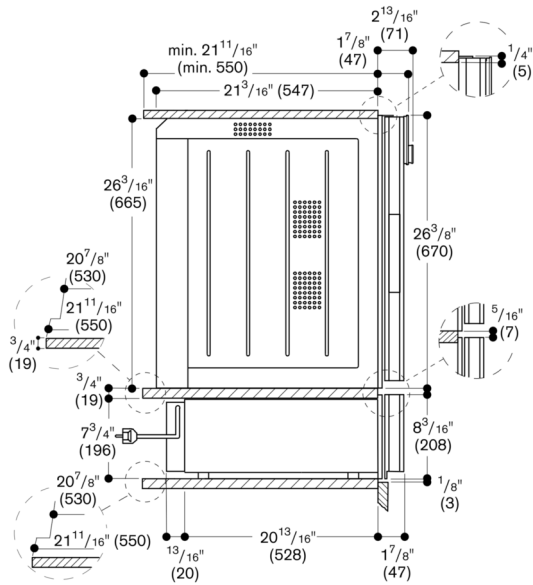
Combinaison de VG 415 / VP 414 / 2x VG 425 avec BO 480 / BM 484 / WS 482



A: Épaisseur min. du plan de travail 3/4 po (20 mm) pour une installation posée sur le plan de travail, 1 3/16 po (30 mm) pour un encastrement affleurant

Mesures en pouces (mm)

Vue latérale WS 482 sous BO 480



Vue de côté WS 482 sous BS 484/485

