



Porte sans poignée / ouverture automatique / possibilité d'ouverture de porte via assistant vocal  
Pyrolyse Auto-nettoyage pyrolyse.  
17 modes de cuisson, avec sonde thermométrique, tournebroche et fonction pierre à pain et à pizzas  
Programmes automatiques  
Sonde thermométrique avec estimation du temps de cuisson  
Ecran TFT sensitif  
Appareil sans bandeau de commande avec module de commande sur la porte vitrée  
Régulation électronique de la température de 30 °C à 300 °C  
Volume utile 110 litres

Modes de chauffe

Chaleur tournante.  
Chaleur tournante Eco.  
Voûte + Sole.  
Voûte + 1/3 Sole.  
Voûte.  
1/3 Voûte + Sole.  
Sole.  
Chaleur tournante + Sole.  
Chaleur tournante + 1/3 Sole.  
Gril grande surface + Air ventilé.  
Gril grande surface.  
Gril Eco.  
Cuisson sur pierre à pain et à pizzas.  
Cuisson dans faitout en fonte.  
Etuve.  
Décongélation.  
Maintien au chaud.

Commande

Ouverture automatique de la porte.  
Commande par boutons rotatifs et écran TFT sensitif.  
Affichage texte clair.  
Mémorisation de recettes personnelles (incluant la sonde thermométrique).  
Personnalisation des programmes automatiques.  
Touche info avec conseils d'utilisation  
Porte à ouverture latérale à 180°.

Equipement

Sonde thermométrique 3 points de mesure, avec arrêt automatique et estimation du temps de cuisson.  
Programmes automatiques.  
Tourne-broche.  
Prise pour pierre à pain et à pizzas.  
Thermotest : Affichage de la température réelle.  
Préchauffage rapide.  
Fonctions du programmeur: durée de la cuisson, fin de la cuisson, minuterie, chronomètre, minuterie spéciale cuisson longue durée (certifiée Star-K).  
Eclairage halogène voûte 60 W.  
Eclairage halogène latéral 2 x 10 W.  
Supports latéraux émaillés pyrolysables, avec 5 niveaux d'insertion.  
Intégration de réseau domestique pour les services numériques (Home Connect) soit via une connexion par câble LAN (recommandé) ou sans fil via WiFi.  
La disponibilité de la fonctionnalité Home Connect dépend de la disponibilité des services Home Connect dans votre pays. Home Connect Services ne sont pas disponibles dans tous les pays - pour plus d'informations, veuillez consulter: [www.home-connect.com](http://www.home-connect.com).

Sécurité

Caractéristiques

Pose-libre,Encastrable
Encastrable
Système de nettoyage intégré
Pyrolyse
Taille de la niche d'encastrement
665-665 x 724-724 x 550
Dimensions du produit
670x752x547
Dimensions du produit emballé
860x850x760
Matériau du bandeau
sans bandeau
Matériau de la porte
Acier inox. derrière le verre
Poids net
78.7
Volume utile du four
110
Mode de cuisson
Chal. sole + chal. voûte 1/3, Chal. tourn. + chal. sole 1/1, Chal. tourn. + chal. sole 1/3, Chal. voûte + chal. sole 1/3, Chaleur de sole, Chaleur de voûte, Chaleur tournante, Chaleur tournante éco, Convection naturelle, Décongélation, Fonction cocotte, Fonction cuisson sur pierre, Gril air pulsé, Gril grande surface, Gril petite surface, maintenir au chaud, Position de fermentation
Longueur du cordon électrique
Code EAN
4242006286118
Nombre de cavités - (2010/30/CE)
1
Classe énergétique (2010/30/CE)
A
Energy consumption per cycle conventional (2010/30/EC)
1.53
Energy consumption gas oven per cycle conventional (2010/30/EC)
0.96
Energy consumption per cycle forced air convection (2010/30/EC)
0.96
Energy consumption gas oven per cycle forced air convection (2010/30/EC)
0.96
Indice de classe énergétique - NOUVEAU (2010/30/CE)
95.0
Puissance de raccordement
5520
Intensité
25
Tension
220-240
Fréquence
50
Type de prise
Branchement sans fiche, sans fiche
Liste des accessoires inclus
1 x tôle de cuisson émaillée,prêter à pyrol., 1 x tournebroche, 1 x grille rôtissoire, 1 x poêle à griller avec grille, 1 x Sonde de température amovible

Types de consommation et de connexion

created on 2025-12-12

Page 1

Porte isolée thermiquement par quadruple vitrage.  
Sécurité enfants.  
Coupure de sécurité.  
Ventilateur tangentiel favorisant le refroidissement de l'appareil.

Nettoyage

Pyrolyse.  
Email bleu Gaggenau.  
Catalyseur électrique de fumée purifiant l'air rejeté.

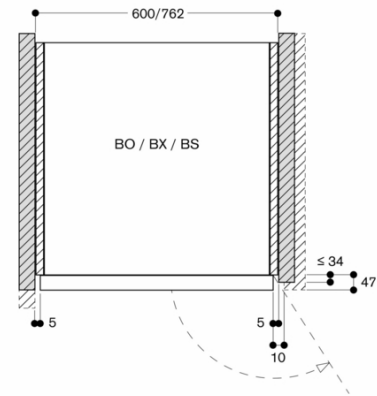
Instructions de montage

Charnières non réversibles.  
La distance entre le corps du meuble et la façade est de 47 mm.  
Tenir compte du débord si l'implantation prévoit l'ouverture de tiroirs placés à côté de l'appareil.  
Lors de la planification d'une solution d'angle, tenir compte de la porte à ouverture latérale et de la distance minimale requise par le mur.  
Pour une profondeur d'encastrement de 550 mm, le câble de raccordement doit être orienté vers le bas et passer par le coin biseauté à l'arrière droite de l'appareil.  
La prise doit être prévue en dehors de la niche.  
Port LAN situé en haut à droite de l'arrière de l'unité

Valeurs de raccordement

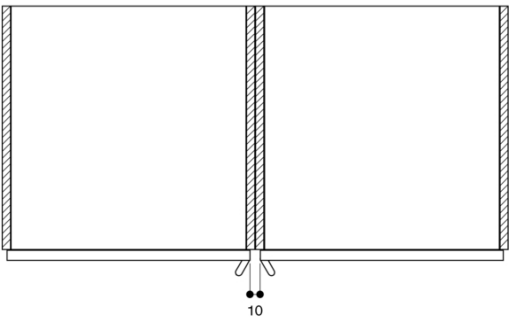
Classe d'efficacité énergétique A sur une échelle de A+++ à D.  
Puissance absorbée 5.5 kW.  
Prévoir un cordon secteur  
Planifiez un câble LAN.  
Consommation Standby/Display allumé 0.7 W.  
Consommation Standby/Display éteint 0.5 W>.  
Puissance de veille / réseau 1.4 W..  
Temps mise en veille automatique / affichage à 20 min.  
Durée auto-Standby/Internet 20 min.  
S'il vous plaît se référer aux notes dans les instructions d'utilisation, si vous souhaitez désactiver la fonction WiFi.

Section de l'entrée d'air au niveau des bords de la porte

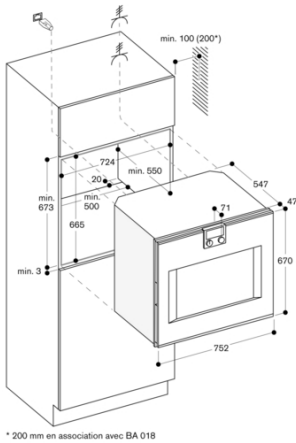
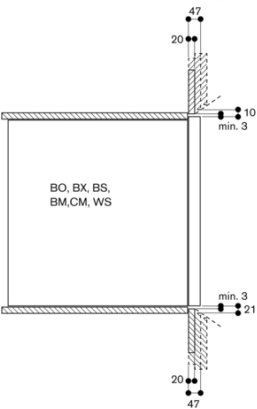


Mesures en mm

Montage côte à côté



Sections de ventilation sur les arêtes de porte haut/bas



\* 200 mm en association avec BA 018