



RC472305



Accessoires en option

RA430100:
BOITE DE STOCKAGE AVEC COUVERCLE,
ANTHR.

Accessoires en option

RA421710:
PANNEAU PORTE INOX AVEC POIGNEE 76,2
CM

RA423140:
BAGUETTE LATÉRALE DE
RECouvreMENT, LONGUE

RA425110:
POIGNEE LONGUE INOX 1131 MM

RA428710:
PANNEAU PORTE INOX SANS POIGNEE
76,2CM

RA460000:
KIT INSTALLATION SYDE BY SIDE FROID 400

RA460013:
FEUILLE THERMIQUE PR INSTAL. COTE A
COTE

RA460020:
BAGUETTES CONNEXION VERTICALE 2
HABILLAG

RA464711:
GRILLE VENTIL. INOX SANS FILTRE 76,2CM

Réfrigérateur Vario Série 400

213.4 x 76.2 cm

RC472305

- Intérieur tout inox avec éléments de rangement en Aluminium massif Anthracite
- 2 options assurent l'ouverture sans effort des portes
- Ecran TFT sensitif
- Blendfreie LED-Spots mit warmweißen Licht
- 1 tiroir fraîcheur proche de 0 °C totalement extractible avec façade transparente, éclairé.
- Intérieur en acier inox avec éléments en aluminium massif anthracite.

Points lumineux LED blanc chaud
anti-éblouissement

Aide d'ouverture pour la porte:

1. Fonction Push-to-open pour les façades de meubles sans poignée
2. Fonction d'ouverture pour faciliter l'ouverture de la porte avec poignée

Les tiroirs de RC et RF sont au même niveau.
Dans une installation côte à côte, les étagères et les supports de porte peuvent être alignés au même niveau.

Porte intérieure plate avec acier inoxydable,
pleine surface

Système de suspension pratiquement invisible
et flexible pour les clayettes de rangement et les
compartiments de porte.

Compartiments de la porte en aluminium
anthracite massif.

Un tiroir frais-froid 0 °C, à température
contrôlée de -1 °C à +3 °C et un tiroir
frais-froid avec contrôle manuel de l'humidité.

Ecran TFT sensitif

Volume net 467 litre

Commande

Commande par écran TFT sensitif.
Affichage texte clair.

Caractéristiques techniques

Réfrigération dynamique.

Dégivrage automatique avec évaporation de
l'eau.

Système de fermeture de porte amortir.

Filtre à air à charbon actif.

Mode Shabbat, certifié Star-K.

Lorsque le mode inactif est activé, la porte et le
tiroir ne peuvent être ouverts qu'avec une
poignée.

Alarme en cas de porte ouverte ou de
dysfonctionnement.

Digitale Features

Contrôle et commande à distance.

Diagnostic à distance.

Module WIFI intégré pour les services mode
Digital (Home Connect)

La disponibilité de la fonctionnalité Home
Connect dépend de la disponibilité des services
Home Connect dans votre pays. Home Connect
Services ne sont pas disponibles dans tous les
pays - pour plus d'informations, veuillez
consulter: www.home-connect.com.

Zone de réfrigération

Réfrigération rapide.

Température réglable de +2 à +8°C.

3 étagères en verre de sécurité, verre blanc,
réglables individuellement en hauteur.

1 tiroir bas, entièrement extensible avec façade
transparente.

1 étagère intégrée avec verre satiné.

Système de fermeture amortie.

4 Spots LED brillants, éclairage blanc chaud
anti-éblouissement (3500 K), situés dans partie
réfrigération et tiroirs.

Porte intérieure plate avec système de
suspension entièrement flexible pour
compartiments.

Quatre compartiments de porte réglables en
hauteur, dont 1 particulièrement profond
Volume net 398 litre.

Compartment fraîcheur proche de 0 °C

1 tiroir de refroidissement frais entièrement
extensible 0 °C avec façade transparente,
éclairé.

Système de fermeture amortie.

Contrôle de la température via Display TFT,
température réglable de -1 °C to +3 °C.

Idéal pour la viande, le poisson et la volaille.

Volume net 69 litre.

Zone fraîcheur

1 tiroir coulissant frais entièrement extensible
avec une face avant transparente et l'éclairage
intégré.

Système de fermeture amorti.

Humidité réglable manuellement.

Idéal pour les fruits et légumes.

Données de consommation

Classe d'efficacité énergétique E à une gamme
de classes d'efficacité énergétique allant de A à
G.

Consommation d'énergie 166 kWh/année.

Niveau de bruit 40 DB (A) re 1 pW.

Instructions de montage

Charnières plates.

Charnières à droite ou à gauche, réversibles.

Ouverture de la porte jusqu'à 115° fixable à 90°

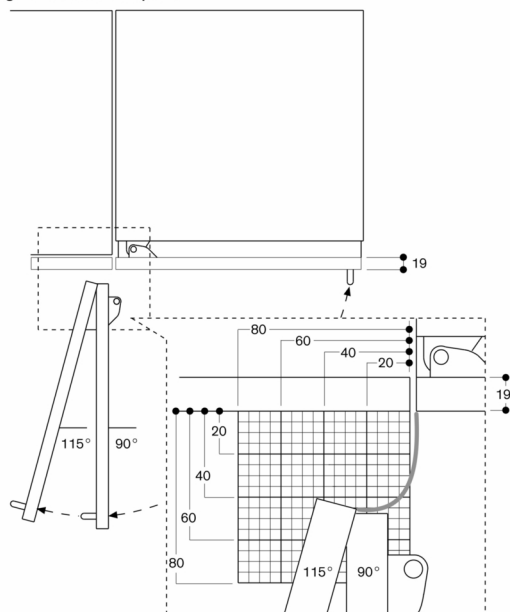
Poids maxi. de l'habillage de porte 29 kg.

Valeurs de raccordement

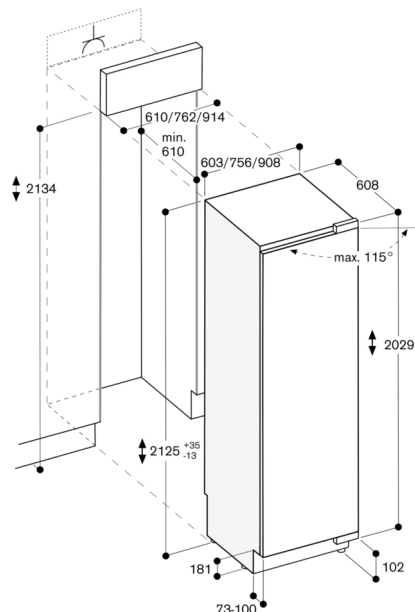
Puissance de raccordement totale 0.300 kW.

Cordon secteur 3.0 m, avec fiche.

Angle d'ouverture de porte

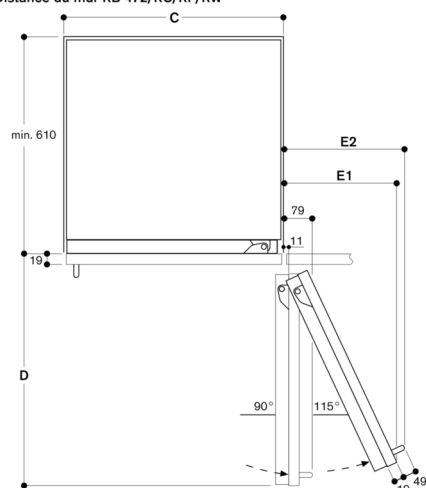


La course de la charnière et les distances en résultant par rapport au meuble avoisinant et aux poignées du meuble sont indiquées sur le schéma en fonction de l'épaisseur de la partie frontale. Sur ce schéma, l'épaisseur de la partie frontale utilisée est de 19 mm.



Les dimensions maximales de la façade de la porte comprennent un entrebaillement de 3 mm.

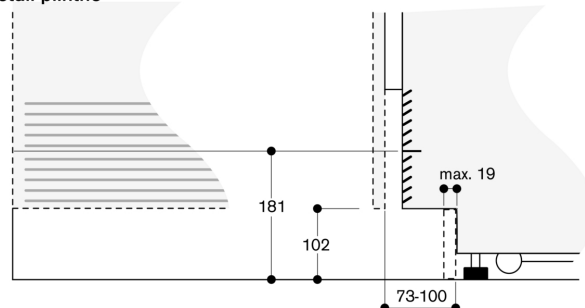
Distance du mur RB 472/RC/RF/RW



Largeur de la niche			
C	D	E1	E2
457 mm	525 mm	235 mm	265 mm
610 mm	677 mm	299 mm	330 mm
762 mm	830 mm	364 mm	395 mm
914 mm	980 mm	428 mm	460 mm

Le schéma prend en compte une épaisseur de la façade du meuble de 19 mm ainsi qu'une hauteur de poigné du meuble Gaggenau de 49 mm.

Détail plinthe



En se référant à la hauteur standard de l'appareil, la hauteur de la plinthe s'élève à 102 mm. L'épaisseur maximale de la plinthe est de 19 mm.

