



Autres couleurs disponibles
RW466304
Tout intégrable, porte pleine
Largeur de la niche 61 cm, Hauteur de la niche 213.4 cm

Accessoires en option
RA430000
Caches de recouvrement pour emplacements de vis: 8 pièces
RA491661
Clayette à bouteilles entièrement extractible, avec rails télescopiques masqués, en chêne et aluminium massif anthracite.
RA492660
Plateau étagère amovible avec cadre en chêne
RA493060
Présentoir en chêne et aluminium massif anthracite pour la présentation d'une bouteille individuelle
RA498640
Support en chêne pour le rangement des bouteilles sur l'étagère de séparation entre les zones climatiques.

Installation Accessories
RA420010
Serrure pour RW 414, RW 464 et RW 466.
RA421610
Porte inox avec poignée
RA423140
Baguettes latérales de recouvrement, longues.
RA425110
Poignée longue, inox
RA428610
Porte en inox, sans poignée.
RA460013
Feuille thermique latérale 230 V. Nécessaire si la distance entre les appareils installés côte à côte est comprise entre 16 mm et 160 mm et dans toutes les configurations d'installation dans un environnement humide. N'est pas nécessaire si les appareils sont séparés d'au moins 160 mm.
RA460020
Baguette de connexion verticale pour 2 panneaux d'habillage (pour une symétrie visuelle parfaite).
RA464611
Grille de ventilation inox

RW466304
Cave à vin Vario Série 400
Tout intégrable, porte pleine
Largeur de la niche 61 cm, Hauteur de la niche 213.4 cm

Trois zones de climatisation avec contrôle séparé
Température constante avec réglage précis de +5°C à +20°C
Taux d'humidité réglable
Intérieur inox
Clayettes à bouteilles en chêne et aluminium massif anthracite, totalement extractibles
Rails télescopiques des clayettes à bouteilles non visibles
Eclairage blanc chaud grâce aux Spots LED anti-éblouissement
5 scénarios d'éclairage pré-réglés, à sélectionner via l'écran TFT
Ouverture de porte assistée:
1.Fonction Push-to-open pour les habillages de porte sans poignée
2. Fonction Pull-to-open pour faciliter l'ouverture des portes d'habillage avec poignée.
Conditions de stockage à très faibles vibrations
Ecran TFT sensitif
Capacité 99 bouteilles

Bandeau de commande
Réglage Ecran TFT sensitif.
Affichage texte clair.

Caractéristiques techniques
Répartition dynamique du froid.
Dégivrage automatique par évaporation.
Filtre à air à charbon actif.
Protection anti-UV.
Système de fermeture de porte amortie.
Mode Repos, certifié Star-K.
Lors de l'activation du mode Repos, la porte et le tiroir de l'appareil peuvent uniquement être ouverts avec une poignée située sur l'habillage de porte.
Alarme en cas de porte ouverte ou de dysfonctionnement.
Module WIFI intégré pour les services mode Digital (Home Connect).
La disponibilité de la fonction Home Connect dépend de la fonctionnalité des services Home Connect dans le pays respectif. Les services Home Connect ne sont pas disponibles dans tous les pays. Plus d'informations sur: www.home-connect.com.

Caractéristiques
Capacité 99 bouteilles (bouteilles standard de 0,75 L).
12 clayettes à bouteilles, - 9 totalement extractibles
- 3 pour le stockage des bouteilles Magnum.
Aménagement intérieur flexible par le rajout ou le retrait de clayettes pour bouteilles totalement extractibles.
Dans une configuration standard (12 clayettes à bouteilles), 12 bouteilles Magnum peuvent être stockées au maximum.
Maximum de 12 clayettes à bouteilles pour l'aménagement intérieur.
Eclairage brillant 2 Spots LED anti-éblouissement blanc chaud dans chaque zone.
5 scénarios d'éclairage différents pour une présentation individuelle des bouteilles de vin.
Volume net 361 litres.

Consommations
Classe d'efficacité énergétique A+ sur une échelle de A+++ à G.
Consommation d'énergie 130 kWh/an.

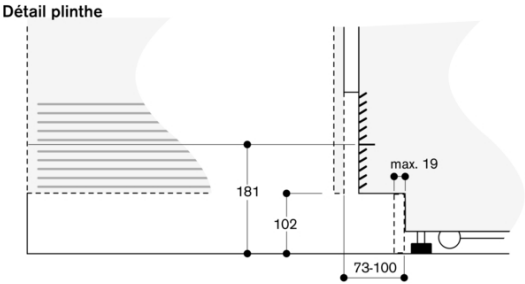
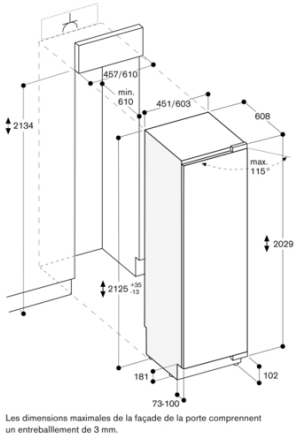
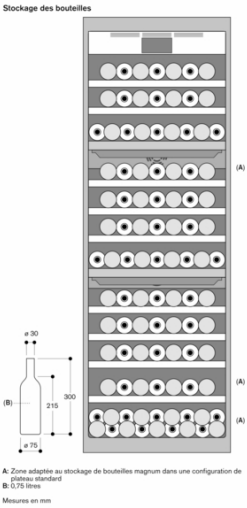
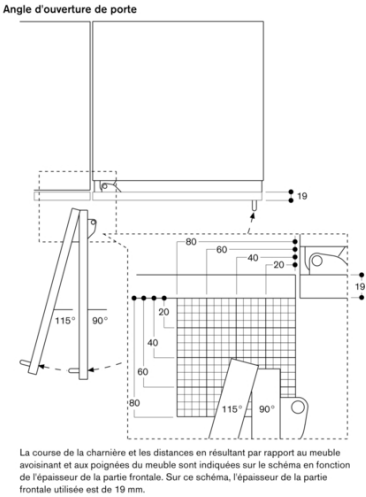
Caractéristiques
Type de construction
Encastrable
Porte habillable
impossible
Hauteur
2125
Largeur appareil
603
Profondeur appareil
608
Niche d'encastrement
2134.0 x 610 x 610
Poids net
160,000
Puissance de raccordement
300
Intensité
10
Ventilateur dans la cave à vin
Oui
Tension
220-240
Fréquence
50-60
Certificats de conformité
VDE
Longueur du cordon électrique
300
Type de prise
Fiche cont.terre/Gard.fil ter.
Consommation d'énergie (kWh/j) - cave de mise à température
0,36
Consommation d'énergie cave de mise à température
129,9
Capacité brute totale
441
Nombre de compresseurs
1
Nombre de circuit de froid
1
Porte réversible
Oui
Interrupteur d'éclairage intérieur
non
Code EAN
4242006262235
Marque
Gaggenau
Référence Commerciale
RW466304
Catégorie de produit
Classe énergétique (2010/30/CE)
Consommation énergétique - NOUVEAU (2010/30/CE)
130,00
Capacité en bouteilles de 0,75 l type bordeaux
99
Classe climatique
SN-T
Niveau sonore
42

Types de consommation et de connexion
2021-12-03
Page 1

Niveau sonore 42 DB (re 1 pW).

Conseils d'installation
Charnière pantographe.
Charnières à droite, réversibles.
Angle d'ouverture de porte 115°, peut être bloqué à 90°.
Poids max. du panneau de porte 73 kg.
La prise doit être prévue en dehors de la niche.

Valeurs de raccordement
Puissance totale absorbée : 0.300 kW.
Câble de raccordement 3.0 m avec prise.



En se référant à la hauteur standard de l'appareil, la hauteur de la plinthe s'élève à 102 mm. L'épaisseur maximale de la plinthe est de 19 mm.

