



RY492305



RA430100:

BOITE DE STOCKAGE AVEC COUVERCLE, ANTHR.

RA450012:

FILTRE A EAU PR APPAREIL FROID VARIO 400

RA425910:

POIGNEE COURTE INOX RB/RV 492 , 810 MM

RA428912:

PANNEAUX PORTES INOX SANS POIGNEES RY492

RA460000:

KIT INSTALLATION SYDE BY SIDE FROID 400

RA460013:

FEUILLE THERMIQUE PR INSTAL. COTE A COTE

RA460030:

BAGUETTES CONNEXION VERTICALES PR RB

RA464913:

GRILLE VENTIL. INOX + FILTRE RB492

RA421912:

PANNEAUX PORTES INOX AVEC POIGNEES RY492

RA423340:

2 BAGUETTES RECOUVREMENT,RB472,RB492

RA425110:

POIGNEE LONGUE INOX 1131 MM

Combiné réfrigérateur-congélateur Vario Série 400

212.5 x 90.8 cm, Charnières pantographes SoftClose

RY492305

- Intérieur tout inox avec éléments de rangement en Aluminium massif Anthracite
- Eclairage blanc chaud grâce aux Spots LED anti-éblouissement
- 1 tiroir fraîcheur proche de 0°C totalement extractible avec façade transparente, éclairé.
- Intégrée dans le compartiment congélateur, raccordement direct à l'eau. Production de glaçons, environ 1.6 kg/24 h

- Intérieur tout inox avec éléments de rangement en Aluminium massif Anthracite

Eclairage blanc chaud grâce aux Spots LED anti-éblouissement

Ouverture de porte assistée:

1.Fonction Push-to-open pour les habillages de porte sans poignée 2. Fonction Pull-to-open pour faciliter l'ouverture des portes d'habillage avec poignée.

Contre-portes planes en inox

Système de rails presque invisible, pour un positionnement flexible des étagères et balconnets de la contre-porte

Balconnets de la contre-porte en Aluminium massif Anthracite

Un tiroir fraîcheur proche de 0°C avec réglage manuel de la température et un tiroir fraîcheur avec réglage manuel de l'humidité

Fabrique de glace intégrée avec raccordement direct à l'eau

Une tablette en verre asymétrique réglable en hauteur

Tiroir de congélation totalement extractible avec séparation pratique en Anthracite

Ecran TFT sensitif

Volume utile 552 litres

Bandeau de commande

Réglage Ecran TFT sensitif.

Affichage texte clair.

Caractéristiques techniques

Répartition dynamique du froid.

Dégivrage automatique avec évaporation de l'eau.

Système de fermeture de porte amortie.

Filtre à air à charbon actif.

Mode Repos, certifié Star-K.

Lors de l'activation du mode Repos, les portes de l'appareil peuvent uniquement être ouvertes avec une poignée située sur l'habillage de porte.

Alarme en cas de porte ouverte ou de dysfonctionnement.

Fonctions numériques

Contrôle et commande à distance.

Diagnostic à distance.

Module WIFI intégré pour les services mode Digital (Home Connect).

La disponibilité de la fonction Home Connect dépend de la fonctionnalité des services Home Connect dans le pays respectif. Les services Home Connect ne sont pas disponibles dans tous les pays. Plus d'informations sur: www.home-connect.com.

Réfrigérateur

Système No-Frost avec Super Réfrigération.

Température réglable de +2°C à +8°C.

1 tablette en verre de sécurité, verre blanc, réglable en hauteur.

1 tablette en verre de sécurité, divisée asymétriquement, réglable manuellement.

1 tablette intégrée en verre avec finition satinée.

4 Spots LED brillants, éclairage blanc chaud anti-éblouissement (3500 K), situés dans partie réfrigération et tiroirs.

Contre-porte plane en inox avec système de rails pour un positionnement totalement flexible des balconnets de contre-porte.

6 compartiments réglables en hauteur dans la contre-porte, dont 2 particulièrement profonds.

Volume total de tous les compartiments de réfrigération 386 litres.

Zone fraîcheur proche de 0°C

1 tiroir fraîcheur proche de 0°C totalement extractible avec façade transparente, éclairé.

Système de fermeture amortie.

Température réglable manuellement.

Idéal pour viande, poisson et volaille.

Zone fraîcheur

1 tiroir fraîcheur totalement extractible avec façade transparente, éclairé.

Système de fermeture amortie.

Réglage manuel de l'humidité.

Idéal pour fruits et légumes.

Congélateur

Technologie No-Frost avec Super Congélation jusqu'à -30°C.

Température réglable de -14°C à -24°C.

Compartiment congélateur 4 étoiles.

Capacité de congélation 14 kg /24 h.

Autonomie de 13 h en cas de coupure de courant.

2 tiroirs intérieurs totalement extractibles.

Eclairage intérieur par 2 Sports LED, éclairage blanc chaud.

Volume utile 166 litres.

Fabrique de glace.

Intégrée dans le compartiment congélateur, raccordement direct à l'eau.

Filtre à particules pour l'arrivée d'eau, intégré dans la grille de ventilation.

Indicateur de saturation dans l'écran TFT sensitif.

Arrêt séparé de la fabrique de glace.

Production de glaçons, environ 1.6 kg/24 h.

Bac à glaçons amovible pour une réserve d'environ 3 kg.

Consommations

Classe d'efficacité énergétique F sur une échelle de A à G.

Consommation énergétique 415 kWh/an.

Niveau sonore 42 DB (A) re 1 pW.

Conseils d'installation

Charnière pantographe.

Angle d'ouverture de porte 115°, peut être bloqué à 90°.

Poids maxi de l'habillage de porte:

Portes, 67 kg chacune. Tiroir 12 kg.

La vanne d'arrêt du raccordement à l'eau doit être placée à côté de l'appareil et rester accessible.

Si la pression de l'eau est supérieure à 0,8 MPa (8 bar), installer une soupape de limitation de pression entre le robinet d'arrivée d'eau et le tuyau.

Valeurs de raccordement

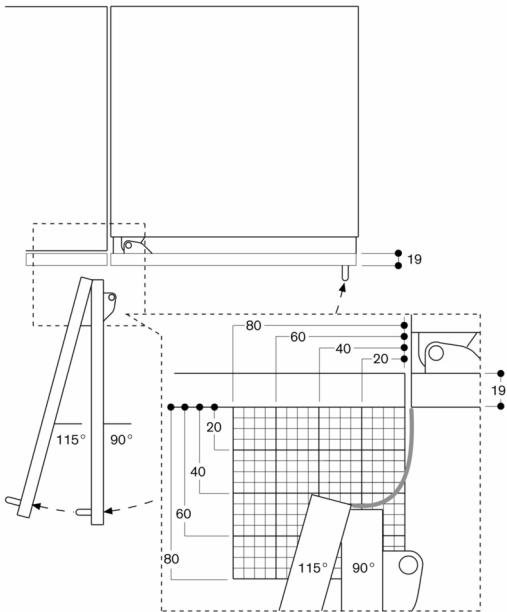
Câble de raccordement 3.0 m avec prise.

Raccordement à l'eau.

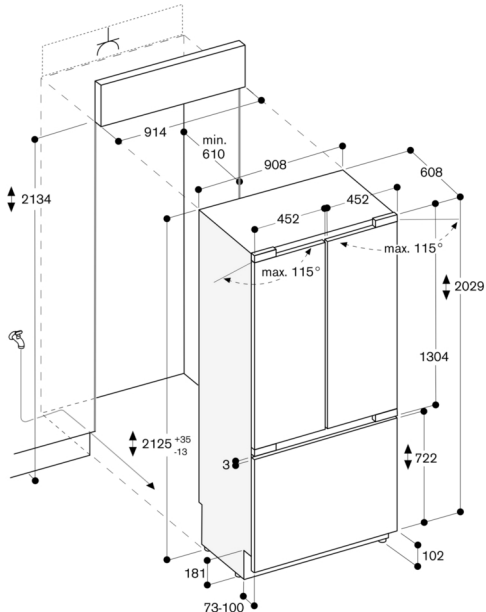
Tuyau d'arrivée d'eau 2.0 m avec connexion 3/4".

Pression d'eau de 2 à 8 Bar.

Angle d'ouverture de porte

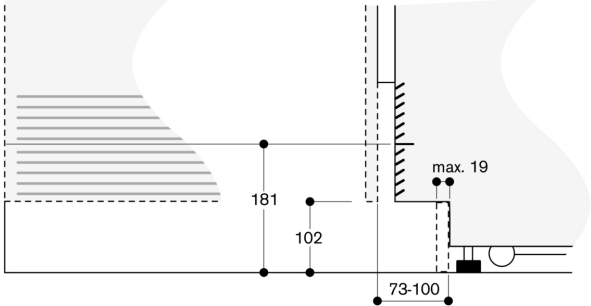


La course de la charnière et les distances en résultant par rapport au meuble avoisinant et aux poignées du meuble sont indiquées sur le schéma en fonction de l'épaisseur de la partie frontale. Sur ce schéma, l'épaisseur de la partie frontale utilisée est de 19 mm.



Les dimensions maximales de la façade de la porte comprennent un entrebaillement de 3 mm.

Détail plinthe



En se référant à la hauteur standard de l'appareil, la hauteur de la plinthe s'élève à 102 mm. L'épaisseur maximale de la plinthe est de 19 mm.

