



RC462305



Accessori speciali

RA430100:

Contenitore antracite con coperchio

Accessori speciali

RA425110:

Maniglia lunga porta in acciaio

RA460020:

Kit congiunzione pannelli frontale filo

Frigorifero Vario Serie 400

213,4 x 61 cm

RC462305

Interni in acciaio inox e solidi elementi in alluminio color antracite.

Spot a LED con luce bianca calda

Aiuto di apertura per la porta:

1. Funzione push-to-open per i frontali di mobili senza maniglie

2. Funzione pull-to-open per facilitare l'apertura della porta con maniglia

I cassetti nel RC e nel RF sono posizionati alla stessa altezza. In caso di installazione side-by-side, i ripiani in vetro e i supporti nelle controporte possono essere allineati sullo stesso livello.

Porta interna piatta con acciaio inox, superficie piena.

Sistema guide per ripiani e griglie flessibile e discreto.

Ripiani delle porte sono realizzati in alluminio solido color antracite.

Un cassetto fresco a 0 ° C, a temperatura controllata da -1 ° C a +3 ° C e un cassetto fresco con controllo manuale dell'umidità.

Display TFT touch

Volume netto 357 litri

Funzionamento

Funzionamento tramite display TFT touch.

Display con testi in chiaro.

Caratteristiche tecniche

Raffreddamento dinamico.

Sistema di chiusura porta ammortizzato.

Sbrinamento automatico con evaporazione dell'acqua di condensa.

Filtro aria a carbone attivo.

Modalità Sabbath, Star-K certificata.

Quando la modalità riposo è attiva l'apparecchio può esser aperto solo tramite maniglia.

Segnale acustico e visivo in caso di anomalie.

Digitale Features

Controllo e monitoraggio a distanza.

Remote diagnostics.

Modulo integrato WiFi per servizi digitali (Home Connect).

Il funzionamento della modalità Home Connect dipende dalla disponibilità del servizio Home Connect in ogni nazione. Per ulteriori informazioni visitare: www.home-connect.com.

Vano frigorifero

Raffreddamento rapido

Temperatura regolabile da +2 ° C a +8 ° C.

3 ripiani in vetro di sicurezza, vetro bianco, regolabili individualmente in altezza.

1 cassetto basso, completamente estensibile con fronte trasparente.

1 ripiano integrato con vetro satinato.

Sistema di chiusura ammortizzato.

4 faretti LED luminosi, illuminazione bianca calda non abbagliante (3500 K), situati nella zona della refrigerazione e dei cassetti.

Sistema di guida a porta piatta con posizionamento completamente flessibile dei rack

4 ripiani regolabili in altezza di cui 1 profondo.

Volume netto 305 litri.

Vano fresco vicino a 0 ° C

1 cassetto estensibile con raffreddamento fresco da 0 ° C con fronte trasparente e illuminazione.

Sistema di chiusura ammortizzato.

Regolazione temperatura via display TFT: la temperatura è regolabile da -1 ° C a +3 ° C.

Ideale per carne, pesce e pollame.

Volume netto 52 litri.

Compartimento freschezza

1 cassetto fresh cooling completamente estraibile con frontale trasparente, illuminato.

Sistema di chiusura ammortizzato.

Umidità regolabile manualmente.

Ideale per frutta e verdura.

Valori di consumo

Classe di efficienza energetica E in una gamma di classi di efficienza energetica da A a G.

Consumo di energia 150 kWh/anno.

Livello di rumore 40 db (A) re 1 pW.

Precauzioni di montaggio

Cerniere piatte.

Cerniere a destra, reversibile

Angolo di apertura della porta di 115°, possibilità di bloccaggio a 90°.

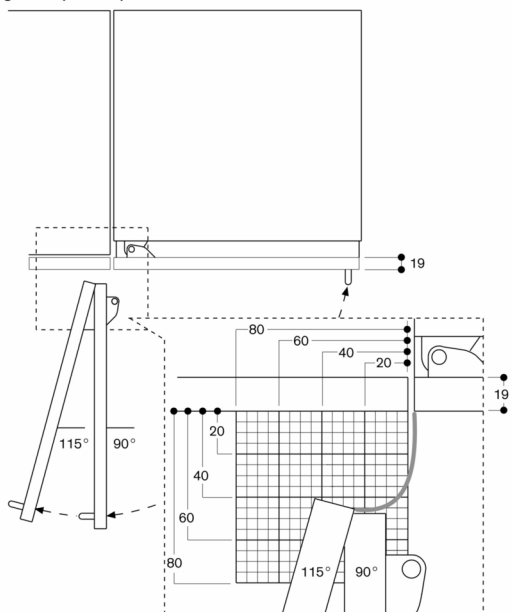
Peso max. pannello porta: 41 kg.

Valori di collegamento

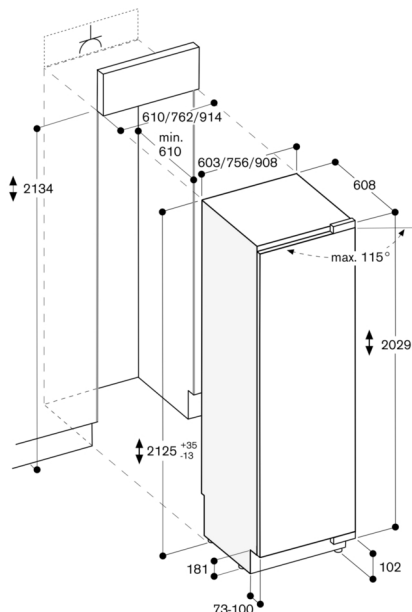
Assorbimento totale 0,300 kW.

Cavo di connessione lunghezza 3,0 m, con spina.

Angolo d'apertura porta

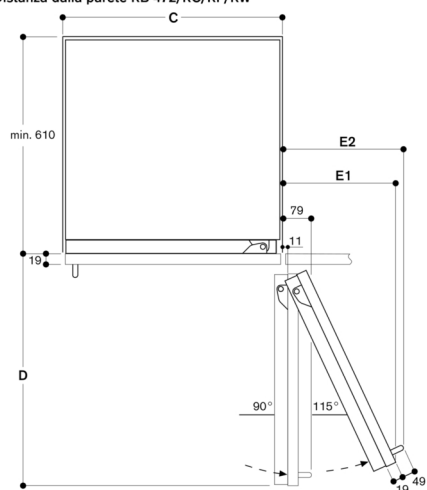


Il percorso della cerniera e le rispettive distanze dai mobili e dalle maniglie adiacenti possono essere dedotti dal disegno in base allo spessore del frontale. Nel disegno si prende in considerazione uno spessore del frontale di 19 mm.



Le dimensioni massime del pannello porta sono progettate per una distanza di 3 mm.

Distanza dalla parete RB 472/RC/RF/RW

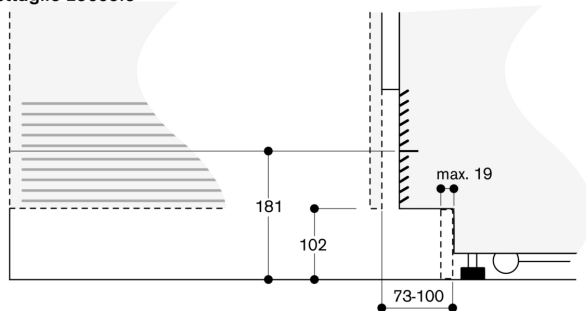


Larghezza nicchia

C	D	E1	E2
457 mm	525 mm	235 mm	265 mm
610 mm	677 mm	299 mm	330 mm
762 mm	830 mm	364 mm	395 mm
914 mm	980 mm	428 mm	460 mm

Il disegno si basa sullo spessore del frontale di 19 mm e l'altezza di una maniglia Gaggenau di 49 mm.

Dettaglio zoccolo



Riferita all'altezza standard dell'apparecchio, l'altezza del listello dello zoccolo è di 102 mm. Lo spessore massimo del listello dello zoccolo è di 19 mm.

