



RW414304
Vario vino-cantina Serie 400
Completamente integrata, con porta solida.
Larghezza nicchia 45.7 cm, altezza nicchia 213.4 cm

Due zone climatizzate regolabili entrambi indipendentemente
 Regolazione elettronica della temperatura da +5 °C a +20 °C, visualizzata sul display
 Regolazione dell'umidità
 Interno in acciaio inossidabile
 Vassoi di bottiglia con binari telescopici nascosti.

Spot a LED con luce bianca calda
 Cinque scenari di illuminazione preimpostati, selezionabili tramite display TFT
 Aiuto di apertura per la porta:
 1. Funzione push-to-open per i frontali di mobili senza maniglie
 2. Funzione pull-to-open per facilitare l'apertura della porta con maniglia
 Vibrazioni ridotte grazie al compressore VCC
 Display TFT touch
 Capacità massima: 70 bottiglie standart

Funzionamento
 Funzionamento tramite display TFT touch.
 Display con testi in chiaro.

Caratteristiche tecniche
 Sistema di chiusura porta ammortizzato.
 Raffreddamento dinamico.
 Sbrinamento automatico con evaporazione dell'acqua di condensa.
 Filtro aria a carbone attivo.
 Protezione raggi UV.
 Modalità Sabbath, Star-K certificata.
 Quando la modalità riposo è attiva l'apparecchio può esser aperto solo tramite maniglia.
 Segnale acustico e visivo in caso di anomalie.
 Modulo integrato WiFi per servizi digitali (Home Connect).

Caratteristiche
 Capacità netta 263 litri
 Capacità massima: 70 bottiglie (bottiglie standard da 0.75l).
 12 supporti per bottiglie di cui 10 completamente estraibili e 3 adatti per bottiglie Magnum.
 Configurazione interni flessibile tramite l'aggiunta o la rimozione di ripiani per bottiglie completamente estraibili.
 Con attrezzature standard (12 contenitori per bottiglie) possono essere memorizzate fino a 6 bottiglie Magnum.
 Spazio per max. 13 vassoi di bottiglia.
 2 punti luce LED con luce bianca, calda e anti-abbaglio in ciascuna zona.
 5 scenari di illuminazione selezionabili per una presentazione vini personalizzata.

Valori di consumo
 Classe di efficienza energetica A+ (in una scala di classi di efficienza energetica da A+++ a G.)
 Consumo di energia 127 kWh/annuo.
 Livello sonoro 42 db (re 1 pW).

Precauzioni di montaggio
 Cerniere piate.
 Cerniere a destra, reversibile
 Angolo di apertura della porta di 115°, possibilità di bloccaggio a 90°.
 Peso max. pannello porta: 76 kg.

Funzioni
Da incasso / a libera installazione
 Da incasso
Porta pannellabile
 Impossibile
Altezza
 2125
Larghezza del prodotto
 451
Profondità del prodotto
 608
Dimensioni del vano per l'installazione
 2134.0 x 457.0 x 610
Peso netto (kg)
 135.000
Dati nominali collegamento elettrico (W)
 300
Corrente (A)
 10
Interior ventilator
 sì
Tensione (V)
 220-240
Frequenza (Hz)
 50-60
Certificati di omologazione
 VDE
Lunghezza del cavo di alimentazione elettrica (cm)
 300
Tipo di spina
 Schuko
Energy consumption (kWh/d) winecooler
 0.35
Energy consumption per Year (kWh/a) winecooler
 126.7
Capacità lorda totale apparecchio (l)
 310
Numero di compressori
 1
Numero di sistemi indipendenti di raffreddamento
 1
Porta/e reversibile/i
 sì
Interruttore luce interno
 no
Codice EAN
 4242006262211
Marca
 Gaggenau
Nome prodotto / codice commerciale
 RW414304
Categoria prodotto
Classe di efficienza energetica (2010/30/EC)
Consumo di energia annuale (kWh/annum) - nuovo (2010/30/EC)
 127.00
Capacità in 0.75L (Bottiglia bordeaux)
 70
Classe climatica
 SN-T
Rumorosità (dB(A) re 1 pW)
 42

Funzioni di consumo e collegamento
 created on 2021-07-09
 Page 1

La presa elettrica deve essere prevista fuori dalla nicchia del mobile.

Valori di collegamento
 Assorbimento totale 0.300 kW.
 Cavo di connessione lunghezza 3.0 m, con spina.

Altri colori disponibili
RW414304
Completamente integrata, con porta solida.
Larghezza nicchia 45.7 cm, altezza nicchia 213.4 cm

Accessori speciali
RA430000
RA491161
RA492160
RA493060
RA498140

Installation Accessories
RA420010
RA421110
RA423140
RA425110
RA428110
RA460013
RA460020
RA464111

RW414304

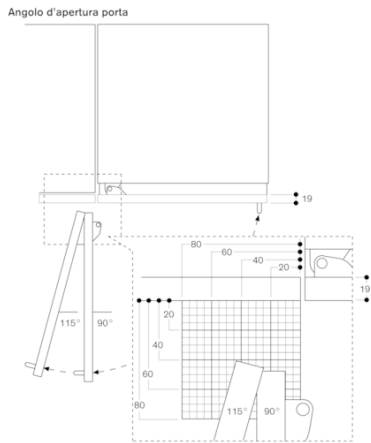
Vario vino-cantina Serie 400

Completamente integrata, con porta solida.

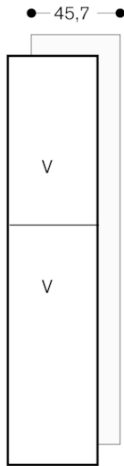
Larghezza nicchia 45.7 cm, altezza nicchia 213.4 cm

created on 2021-07-09

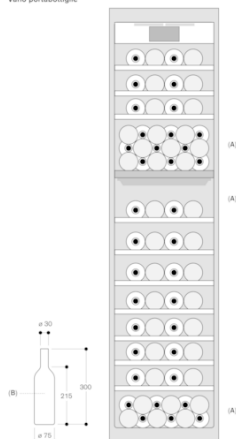
Page 2



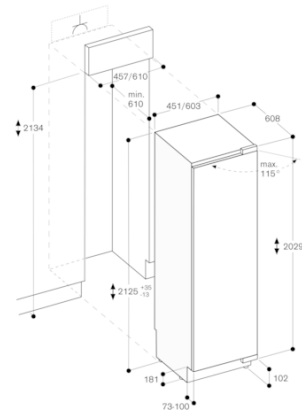
Il percorso della cerniera e le rispettive distanze dai mobili e dalle maniglie adiacenti possono essere dedotti dal disegno in base allo spessore del frontale. Nel disegno si prende in considerazione uno spessore del frontale di 19 mm.



Vano portabottiglie

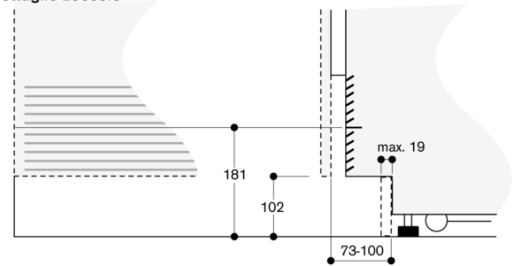


A: Area idonea allo stoccaggio di bottiglie magnum nella configurazione standard del vano
B: 0,75 litri
Dimensioni in mm



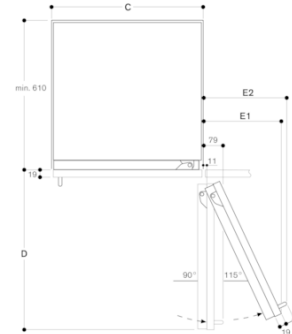
Le dimensioni massime del pannello porta sono progettate per una distanza di 3 mm.

Dettaglio zoccolo



Riferita all'altezza standard dell'apparecchio, l'altezza del listello dello zoccolo è di 102 mm. Lo spessore massimo del listello dello zoccolo è di 19 mm.

Distanza dalla parete RB 472/RC/RF/RW



Larghezza nicchia	C	D	E1	E2
457 mm	525 mm	235 mm	265 mm	
610 mm	677 mm	299 mm	330 mm	
762 mm	830 mm	364 mm	395 mm	
914 mm	980 mm	428 mm	460 mm	

Il disegno si basa sullo spessore del frontale di 19 mm e l'altezza di una maniglia Gaggenau di 49 mm.