



**BO470111**  
**Forno serie 400**  
**Acciaio inox con porta tutta in vetro.**  
**Larghezza 60 cm**  
**Comandi in alto**

Porta senza maniglia / ad apertura automatica  
Pirolisi  
17 sistemi di riscaldamento con termosonda, funzione pietra refrattaria e girarrosto  
Display TFT touch  
Superficie porta apparecchio con display comandi senza fascia frontale  
Controllo elettronico della temperatura da 30 a 300 °C  
Volume netto 76 litri

**Sistemi di riscaldamento**  
Aria calda, Aria calda Eco, Riscaldamento superiore + inferiore, Riscaldamento superiore + 1/3 inferiore, Riscaldamento superiore, 1/3 riscaldamento superiore + inferiore, Riscaldamento inferiore  
Aria calda + riscaldamento inferiore, Aria calda + 1/3 riscaldamento inferiore, Grill completo + termoventola, Grill completo, Grill compatto, Funzione pietra refrattaria, Girarrosto, Lievitazione, Scongellamento, Tenere in caldo

**Funzionamento**  
Apertura automatica della porta  
Display TFT touch con manopole per un facile e intuitivo utilizzo  
Opzione per memorizzare ricette personalizzate  
Tasto informazioni  
Apertura laterale fino a 180°.

**Caratteristiche**  
Termosonda con spegnimento automatico  
Girarrosto.  
Presa elettrica interna per sistema pizza Gaggenau (piano + resistenza)  
Display con indicatore di temperatura.  
Riscaldamento rapido  
Funzioni timer: tempo di cottura, tempo di fine cottura, timer breve, timer lungo, contaminuti  
Illuminazione alogena in alto (60 W).  
Illuminazione alogena laterale (2 x 10 W).  
Griglie smaltate, 4 livelli di inserimento adatte alla pirolisi

**Sicurezza**  
Porta termoisolata con quadruplo vetro.  
Sicurezza bambini  
Funzione vacanze  
Ventola di raffreddamento

**Pulizia**  
Pirolisi.  
Rivestimento interno con smalto Gaggenau per una superficie più liscia e di facile pulizia  
Purificatore termico degli odori.

**Precauzioni di montaggio**  
Cerniere non reversibili.  
L'apparecchio sporge di 47 mm dal fronte della nicchia del mobile  
Se la maniglia viene montata (accessorio opzionale) sporge 94 mm dal mobile.  
Considerare le misure quotate nel disegno, inclusa la maniglia della porta se applicabile, nel posizionamento di cassetti accanto al forno.  
Per l'inserimento di un forno in un mobile ad angolo, considerare l'apertura della porta minimo a 90°.  
Per inserire l'apparecchio in una profondità di 550 mm, il cavo di collegamento deve passare nel lato posteriore destro del prodotto

**Funzioni**  
**Colore/materiale del frontale**  
Acciaio inox  
**Tipologia costruttiva del prodotto**  
Da incasso  
**Sistema di pulizia**  
**Dimensioni del vano per l'installazione (AxLxP) (mm)**  
590-590 x 560-560 x 550  
**Dimensioni del prodotto (mm)**  
595 x 590 x 547  
**Dimensioni del prodotto imballato (AxLxP) (mm)**  
780 x 760 x 680  
**Materiale del cruscotto**  
**Materiale porta**  
Stainless steel behind glass  
**Peso netto (kg)**  
62,109  
**Volume utile (l)**  
76  
**Metodo di cottura**  
aria calda, Funzione arrosto, Funzione terracotta, Grado di cottura, Grill a superficie grande, Grill a superficie piccola, grill ventilato, Hot Air-Eco, riscaldamento inferiore, Riscaldamento superiore, riscaldamento superiore/ inferiore, scaldavivande, Scongellamento  
**Materiale della cavità**  
**Regolazione della temperatura elettronica**  
**Numero di luci interne**  
3  
**Certificati di omologazione**  
, CCC, CE, China, China ROHS 20, Eurasian, G-Mark, Ukraine, VDE  
**Lunghezza del cavo di alimentazione elettrica (cm)**  
**Codice EAN**  
4242006240196

**Funzioni di consumo e collegamento**  
**Numero di vani - (2010/30/CE)**  
1  
**Classe di efficienza energetica (2010/30/EC)**  
A  
**Energy consumption per cycle conventional (2010/30/EC)**  
1,25  
**Energy consumption gas oven per cycle conventional (2010/30/EC)**  
0,83  
**Energy consumption gas oven per cycle forced air convection (2010/30/EC)**  
95,4  
**Indice di efficienza energetica (2010/30/CE)**  
95,4  
**Dati nominali collegamento elettrico (W)**  
3700  
**Corrente (A)**  
16  
**Tensione (V)**  
220-240  
**Frequenza (Hz)**  
50  
**Tipo di spina**  
collegamento fisso, senza spina

2020-09-29  
Page 1

La presa elettrica deve essere prevista fuori dalla nicchia del mobile

**Valori di collegamento**  
Assorbimento totale 3.7 kW.  
Prevedere cavo di collegamento  
Classe di efficienza energetica A  
(In una scala di classi di efficienza energetica da A+++ a D)

Altri colori disponibili

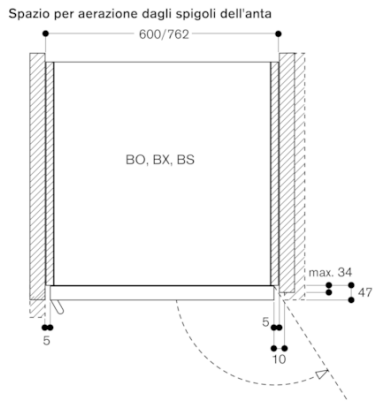
**BO470111**  
**Acciaio inox con porta tutta in vetro.**  
**Larghezza 60 cm**

Accessori opzionali

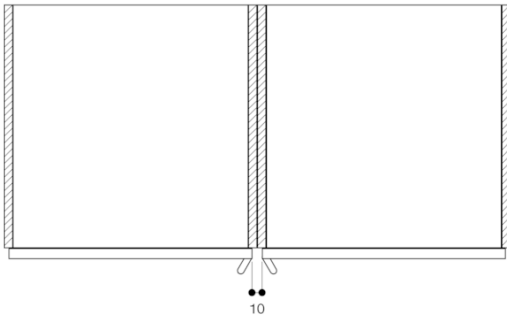
**BA016105**  
**Sistema ad estrazione.**  
**BA026105**  
**Leccarda per forno smaltata**  
**BA026115**  
**Leccarda smaltata per forni**

**BA036105**  
**Griglia cromata**  
**BA046115**  
**Teglia in vetro**  
**BA056115**  
**Resistenza per piano pizza e per pirofila gastronomica in ghisa**  
**BA056133**  
**Pietra refrattaria**  
**BS020002**  
**Paletta per pizza, set da 2**  
**GN340230**

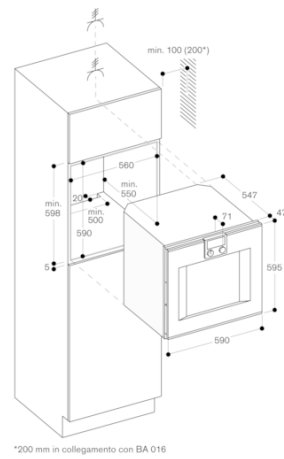
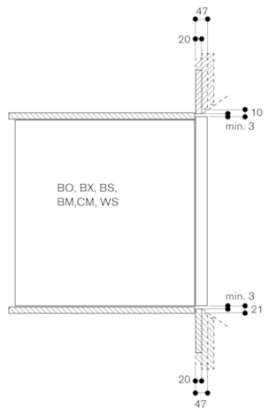
**GAGGENAU**



Montaggio affiancato



Spazio per aerazione dagli spigoli dell'anta in alto/in basso



\*200 mm in collegamento con BA 016