



<b>RY492301</b>
<b>Vario combinazione frigo-congelatore</b>
<b>Con HydroFresh</b>
<b>Perfettamente integrabile.</b>
<b>Larghezza nicchia 91.4 cm, altezza nicchia 213.4 cm</b>
<b>Con due porte.</b>

**Interni in acciaio inox inossidabile.**  
**Ampia illuminazione interna**  
**Solidi balconcini in alluminio.**  
**Capacità netta 526 litri.**  
**Produttore di ghiaccio integrato con collegamento diretto alla rete idrica.**  
**1 ripiano motorizzato, regolabile anche quando è caricato completamente.**  
**1 ripiano in vetro infrangibile divisibile asimmetricamente.**  
**1 profondo cassetto trasparente completamente estraibile.**  
**Classe di efficienza energetica A+ (In una scala di classi di efficienza energetica da A+++ a D)**

**Funzionamento**  
 Regolazione elettronica della temperatura visualizzata tramite display.

**Caratteristiche tecniche**  
 Raffreddamento dinamico.  
 Sbrinamento automatico  
 Segnalazione acustica e visiva in caso di anomalie

**Vano frigorifero:**  
 Sistema No-frost con funzione di congelamento rapido.  
 Temperatura regolabile da +2 °C a +8°C.  
 Due ripiani in vetro infrangibile di cui uno motorizzato.  
 Un ripiano in vetro infrangibile divisibile asimmetricamente.  
 2 cassette completamente estraibili trasparenti  
 Intensa illuminazione interna grazie a fasce verticali luminose  
 4 balconcini regolabili in altezza di cui due molto ampi.  
 Due balconcini con apertura frontale trasparente.

**Zona HydroFresh**  
 Sistema No-frost  
 1 cassetto trasparente completamente estraibile

**Vano congelatore**  
 Capacità netta 146 litri.  
 Sistema No-frost con funzione di congelamento rapido.  
 Vano congelatore \*\*\*\*  
 Capacità di congelamento 16 kg/24 h.  
 Autonomia in caso di guasto 17 h.  
 Due cassette completamente estraibili.  
 Illuminazione interna (due faretti).

**Produttore ghiaccio.**  
 Produttore ghiaccio integrato nel vano congelatore, con collegamento diretto alla rete idrica  
 Disattivabile separatamente.  
 Produzione ghiaccio ca. 1.7 kg/24 h.  
 Contenitore cubetti ghiaccio removibile con capacità 3 kg

**Valori di consumo**  
 Consumo di energia 423 kWh/annuo.  
 Rumorosità 42 db (re 1 pW).

**Precauzioni di montaggio**  
 Cerniere piatte.  
 Angolo di apertura della porta di 115°, possibilità di bloccaggio a 90°.  
 Peso max del pannello porta 57 kg,  
 Peso max. del pannello del cassetto 10 kg.  
 La valvola per il collegamento dell'acqua deve essere posizionata vicino all'apparecchio ed essere sempre accessibile.

<b>Funzioni</b>
<b>Tipologia costruttiva del prodotto</b>
Da incasso
<b>Porta pannellabile</b>
Impossibile
<b>Altezza (mm)</b>
2125
<b>Larghezza del prodotto (mm)</b>
908
<b>Profondità del prodotto (mm)</b>
608
<b>Dimensioni del vano per l'installazione (AxLxP) (mm)</b>
2134.0 x 914.0 x 610
<b>Peso netto (kg)</b>
220,526
<b>Dati nominali collegamento elettrico (W)</b>
574
<b>Corrente (A)</b>
10
<b>Cerniera porta</b>
Reversibile a destra e a sinistra
<b>Tensione (V)</b>
220-240
<b>Frequenza (Hz)</b>
50
<b>Certificati di omologazione</b>
CE, KEMA, VDE
<b>Lunghezza del cavo di alimentazione elettrica (cm)</b>
300
<b>Classe di efficienza energetica</b>
<b>Consumo di energia (kWh)</b>
<b>Consumo di energia totale annuo (Kwh)</b>
<b>Capacità netta del frigorifero (l)</b>
<b>Capacità netta del congelatore (l)</b>
<b>Capacità di congelamento (kg/24h)</b>
<b>Autonomia di conservazione senza energia elettrica (h)</b>
17
<b>Numero di compressori</b>
2
<b>Numero di sistemi indipendenti di raffreddamento</b>
2
<b>Ventilatore interno comparto frigorifero</b>
si
<b>Porta/e reversibile/i</b>
no
<b>Numero di ripiani regolabili nel compartimento frigorifero</b>
2
<b>Ripiani per le bottiglie</b>
no
<b>Capacity of Water Tank [l]</b>
<b>Codice EAN</b>
4242006217617

<b>Funzioni di consumo e collegamento</b>
<b>Marchio</b>
Gaggenau
<b>Nome prodotto / codice commerciale</b>
RY492301
<b>Classe di efficienza energetica (2010/30/EC)</b>
A+
<b>Consumo di energia annuale (kWh/anno) - nuova (2010/30/EC)</b>
423,00
<b>Capacità netta del frigorifero (l) - nuovo (2010/30/EC)</b>
380
<b>Capacità netta del congelatore (l) - nuovo (2010/30/EC)</b>
146
<b>Sistema No Frost</b>
Frigorifero e congelatore
<b>Tempo di risalita della temperatura (h)</b>
17
<b>Capacità di congelamento (kg/24h) - nuovo (2010/30/EC)</b>
16
<b>Classe climatica</b>
SN-T
<b>Rumorosità (db(A) re 1 pW)</b>
42
<b>Tipo di installazione</b>
Non disponibile
<b>2019-04-19</b>
Page 1

Se la pressione dell'acqua supera 0,8 MPa (8 bar), collegare una valvola di sfogo tra rubinetto e tubo di allacciamento.

**Valori di collegamento**  
 Assorbimento totale 0,574 kW.  
 Cavo di connessione lunghezza 3,0 m, con spina Schuko.  
 Collegamento per carico dell'acqua  
 Lunghezza del cavo di allacciamento 3,0 m con ghiera 3/4"  
 Pressione dell'acqua da 2.4 a 8.3 bar.

**Altri colori disponibili**

**RY492301**  
**Con HydroFresh**  
**Perfettamente integrabile.**

**Accessori integrati**

1 x Portauova con coperchio.  
 1 x Paletta per cubetti ghiaccio.

**Required installation accessories**

**RA460000**  
**Kit per installazione Side-by-Side**  
**RA460011**  
**Kit con resistenza anticondensa**

**Installation Accessories**

**RA421912**  
**Pannello porta in acciaio inox con maniglia**  
**RA425110**  
**Maniglia lunga in acciaio inox**  
**RA425910**  
**Maniglia corta in acciaio inox**  
**RA460030**  
**Kit di congiunzione per pannelli per Botton Mount**

RY492301

Vario combinazione frigo-congelatore

Con HydroFresh

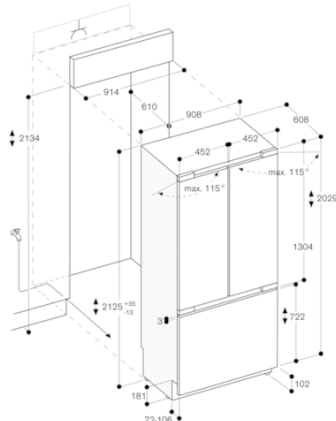
Perfettamente integrabile.

Larghezza nicchia 91.4 cm, altezza  
nicchia 213.4 cm

Con due porte.

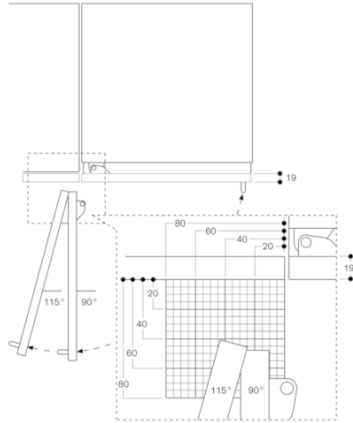
2019-04-19

Page 2

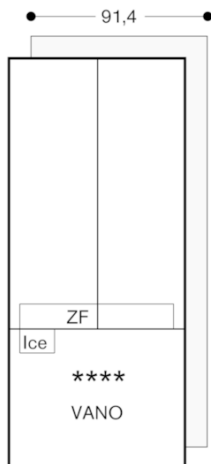


Le dimensioni massime del frontale dell'anta sono progettate per una luce di 3 mm.

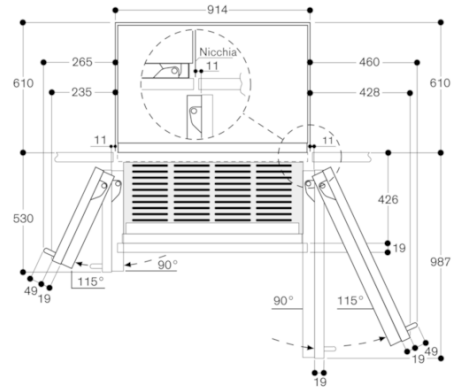
Angolo d'apertura porta



Il percorso della cerniera e le rispettive distanze dai mobili e dalle maniglie adiacenti possono essere dedotti dal disegno in base allo spessore del frontale. Nel disegno si prende in considerazione uno spessore del frontale di 19 mm.

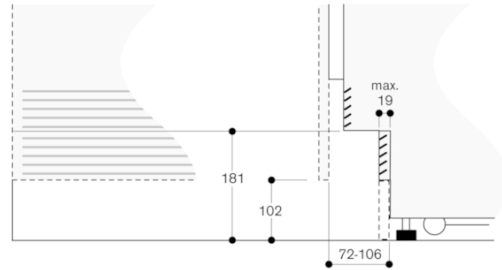


Distanza dalla parete RB 492/RV 492



Il disegno si basa sullo spessore del frontale di 19 mm e l'altezza di una maniglia Gaggenau di 49 mm.

Dettaglio zoccolo



Riferita all'altezza standard dell'apparecchio, l'altezza dello zoccolo è di 102 mm. Spessore massimo dello zoccolo 19 mm.

**GAGGENAU**