



#### VK230114

Piano cottura a vapore in acciaio inox Serie Vario 200.

Acciaio inox con frontalino comandi in acciaio inox

Larghezza 28 cm

Per una perfetta combinazione con tutti i piani Vario 200  
Pratico pannello comandi per un confortevole e sicuro utilizzo  
Cucinare a vapore in un piano cottura  
Regolazione elettronica della temperatura dell'acqua da 45 °C a 95 °C  
Cuocere su due livelli mantenendo inalterato il sapore dei cibi.

#### Zone cottura

Capienza vasca da 1 a 6 litri.

#### Funzionamento

Display.  
Regolazione elettronica della temperatura dell'acqua da 45 °C a 95 °C con intervalli di 5 °C.  
Posizione "Vapore" con regolazione elettronica del vapore, senza creare pressione.

#### Caratteristiche

Taratura automatica della temperatura di ebollizione.  
Scarico acqua motorizzato 1/2".  
Contaminuti elettronico fino a 90 min.  
Speciale sistema di riscaldamento, da cucina professionale

#### Sicurezza

Display con indicazione tempo residuo.  
Sicurezza bambini.  
Spia di funzionamento.  
Spegnimento di sicurezza.

#### Precauzioni di montaggio

Inserire la vaporiera in una base con accesso libero allo scarico.  
L'apparecchio è predisposto per il collegamento fisso allo scarico, ma in mancanza dello scarico può essere inserito anche l'accessorio AG 060-000. Sigillare l'intaglio.  
L'apparecchio è dotato di molle di fissaggio che bloccano il piano dopo l'inserimento dall'alto.  
Lasciare una distanza min. di 30 cm tra il piano e superfici sensibili al calore oppure applicare un'isolazione termica.  
In caso di montaggio di pensile sopra l'apparecchio, garantire un'adeguata aspirazione dei fumi.  
In caso di montaggio del coperchio in acciaio inox si ricorda che per la sua chiusura è necessario capovolgere il coperchio in vetro.  
VK 230 e VF 230 non possono essere montati affiancati.  
Se installata in combinazione all'unità filtro VL 040/041, quest'ultima deve essere posizionata a sinistra del VK

#### Valori di collegamento

Assorbimento totale 2,3 kW.  
Cavo di collegamento lunghezza 1,7 m senza spina.

#### Funzioni

##### Nome/famiglia prodotto

Vario/Domino bollitore vapore

##### Tipologia costruttiva del prodotto

Da incasso

##### Funzionamento

elettrico

##### Tipo di controllo

elettronico

##### Tipo di comandi ed indicatori

Manopola a ponticello

##### Dimensioni del vano per l'installazione (AxLxP) (mm)

280 x 268 x 490

##### Larghezza del prodotto (mm)

288

##### Dimensioni del prodotto (mm)

280 x 288 x 523

##### Dimensioni del prodotto imballato (AxLxP) (mm)

385 x 420 x 610

##### Peso netto (kg)

11,137

##### Peso lordo (kg)

12,7

##### Indicazione potenza

si

##### Posizione pannello di controllo

##### Tipo di regolazione

regolazione energia continua

##### Principale materiale della superficie

acciaio inox

##### Colore della superficie

acciaio inox

##### Colore della cornice

##### Certificati di omologazione

Australia Standards, CE, Eurasian, G-Mark, Ukraine, VDE

##### Lunghezza del cavo di alimentazione elettrica (cm)

170

##### Codice EAN

4242006190927

#### Funzioni di consumo e collegamento

##### Dati nominali collegamento elettrico (W)

2300

##### Corrente (A)

16; 10

##### Tensione (V)

230-240

##### Frequenza (Hz)

60; 50

##### 2019-10-29

Page 1

#### Altri colori disponibili

##### VK230114

Acciaio inox con frontalino comandi in

acciaio inox

Larghezza 28 cm

#### Accessori integrati

2 x Accessorio per la cottura.

1 x Coperchio in vetro.

1 x Maniglia.

1 x Filtro per i resti.

1 x Rubinetto di scarico acqua.

#### Accessori opzionali

##### FK023000

Cestello cottura pasta

##### GE020010

Cestello senza fori

##### GE020020

Cestello forato

##### VD201014

Coperchio in acciaio

#### Installation Accessories

##### AG050000

Set scarico acqua con valvola di non ritorno (DN 40) e raccordo (1/2" / 1 1/2")

##### AG060000

Set scarico acqua per lo scarico in un contenitore di raccolta

##### VV200014

Elemento di congiunzione in acciaio inox per apparecchi Serie 200

VK230114

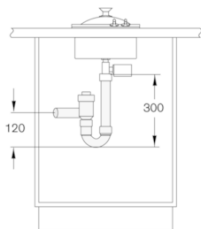
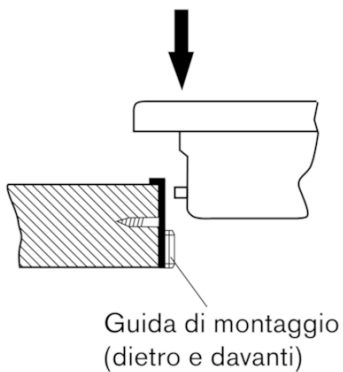
Piano cottura a vapore in acciaio inox  
Serie Vario 200.

Acciaio inox con frontalino comandi in  
acciaio inox

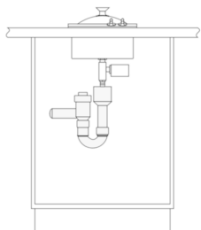
Larghezza 28 cm

2019-10-29

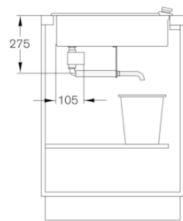
Page 2



Scarico nel mobile sottostante:  
allacciamento fisso senza  
caduta libera secondo  
DIN 1986 parte 1.  
Installare una valvola di non  
ritorno.  
Consiglio: AG 050 000  
set di installazione scarico.



Scarico nel mobile sottostante:  
allacciamento fisso con caduta  
libera secondo DIN 1986 parte 1.  
Consiglio:  
montare una valvola di non ritorno.  
Consiglio: AG 050 000  
set di installazione scarico.



Scarico in un contenitore di  
raccolta (ad es. secchio).  
Possibile solo con AG 060 000  
set di installazione scarico.

