



RF461305



1 x Ijsblokesschep  
1 x Verbindingsset

RA448220:  
Ijscontainer, klein, 90° deurbevestiging

RA450012:  
Water filter Vario 400

RA460013:  
Koppelstrip met verwarmingselement

RA460020:  
Verbindingshulp

RA464616:  
RVS ventilatie rooster met filter 61

RA421610:  
Inox deurfront RC462

RA423140:  
Afdekstrip

RA425110:  
Inox handgreep 113,1 cm

RA428610:  
RVS deurpaneel zonder greep (61cm)

**Vario vriezer 400 serie**  
**212.5 x 60.3 cm, soft close plat scharnier**  
**RF461305**

Roestvrijstalen binnenruimte met antraciet aluminium elementen  
Glinstervrije LED spots met warm wit licht  
Opening assist opties voor de deur:  
1. Push-to-open functie voor greeploze meubelfronten 2. Pull-to-open functie voor het eenvoudiger openen van de deur met greep  
De laden in de RC en de RF modellen zijn op dezelfde hoogte gepositioneerd. Bij een side-by-side installatie kunnen de glasplateaus en deurvakken uitgelijnd worden.  
Materiaal en design van de binnenruimte zoals bij de RC modellen:  
- Deurvakken uit massief antraciet aluminium - Glasplateaus  
Binnendeur van roestvrijstaal, volledige lengte  
Bijna onzichtbaar railsysteem voor laden en deurvakken  
Geïntegreerde ijsbereider, met vaste wateraansluiting.  
TFT touch display.  
Netto volume 344 liter

**Bediening:**  
Bediening via TFT touch display  
Intutief display

**Algemene informatie**  
Dynamische koude luchtverdeling.  
Automatische ontdooiing.  
Soft close deursysteem  
Rest mode, Star-K gecertificeerd  
Wanneer de rest mode actief is kunnen de deur en vrieslade alleen met een greep worden geopend.  
Deuropening- en storingsalarm.  
Geïntegreerde WiFi module voor digital services (Home Connect).  
De beschikbaarheid van de Home Connect functie is afhankelijk van de beschikbaarheid in uw land. De Home Connect diensten zijn niet in elk land beschikbaar. Verdere informatie hierover vindt u op [www.home-connect.com](http://www.home-connect.com)

**Vriesruimte**  
No-frost technologie met snelvriezen bij -30 °C.  
Temperatuur regelbaar van -14 tot -24 °C.  
4 Sterren vriesvak.  
Vries capaciteit 19 kg /24 h.  
Bewaartijd na een storing 7 h.  
4 glazen plateaus van wit veiligheidsglas, waarvan er 3 in hoogte verstelbaar zijn.  
2 volledig uittrekbare laden met transparant front.  
Binnendeur met flexibel railsysteem voor de deurvakken.  
4 in hoogte verstelbare deurvakken.

**Ijsmachine**  
Geïntegreerde ijsmachine in vriesruimte, met vaste wateraansluiting.  
Filter (gruis) voor watertoevoer, geïntegreerd in het ventilatierooster.  
verzadigingsindicator weergeven in het TFT touch display.  
Uitschakelbaar.  
Capaciteit ca. 1.5 kg/24 uur.

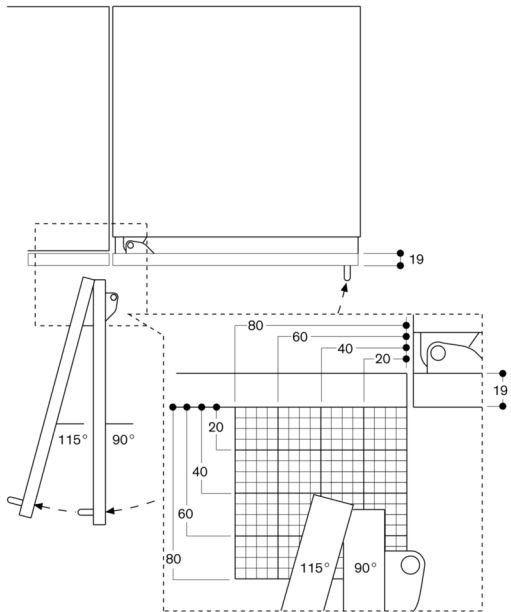
Verwijderbare ijssemmer voor een voorraad van ongeveer 4 kg.

**Verbruiksgegevens**  
Energie-efficiëntieklasse F op de schaal van energie-efficiëntieclassen van A tot G.  
Energie verbruik 355 kWh/jaar.  
Geluisniveau 42 dB (A) re 1 pW.

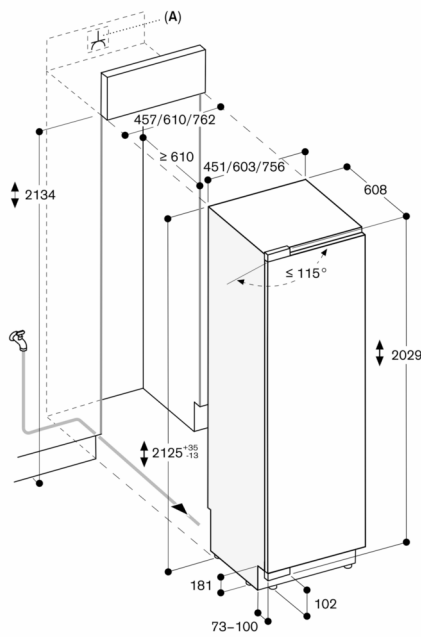
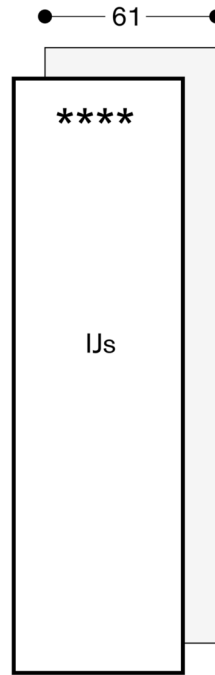
**Installatievoorschriften:**  
Vlakscharnier.  
Deurscharnier links, omwisselbaar.  
Deuropeningshoek 115°, kan op 90° vergrendeld worden. Bij 90° installatie zijn de laden beperkt toegankelijk.  
Voor installatie met een openingshoek van 90° moet het ijsblokjesbakje vervangen worden door een kleinere (RA 448 220). Dit moet gedaan worden vóór het fixeren van de deur.  
Max. gewicht meubelfront 41 kg.  
Afsluitklep voor wateraansluiting moet naast het apparaat worden geplaatst en altijd toegankelijk zijn.  
Bij een waterdruk hoger dan 0,8 MPa (8 bar), verbind een overdrukventiel tussen de aansluiting en de set slangen.

**Technische data:**  
Aansluitwaarde 0.30 kW.  
Aansluitkabel 3.0 m met stekker.  
Watertoevoer.  
Toevoerslang 2.0 m met 3/4 " aansluiting.  
Waterdrukbereik 2 tot 8 bar.

Deuropeningshoek



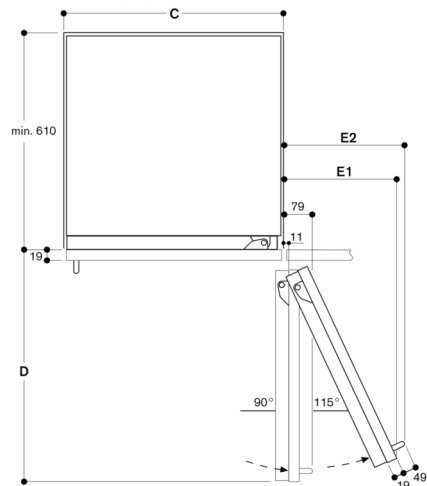
De scharnierslag en de daaruit resulterende afstanden tot de naastliggende kasten en meubelgrepen kunnen afhankelijk van de plaatdikte in de tekening worden afgelezen. In de tekening is uitgegaan van een meubelfrontdikte van 19 mm.



A: Stopcontact  
Maximale deurfrontmaten zijn gebaseerd op een speling van 3 mm

Afmeting in mm

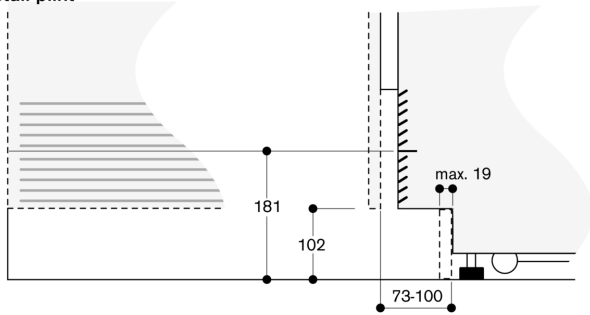
Wandafstand RB 472/RC/RF/RW



Nisbreedte	D	E1	E2
C			
457 mm	525 mm	235 mm	265 mm
610 mm	677 mm	299 mm	330 mm
762 mm	830 mm	364 mm	395 mm
914 mm	980 mm	428 mm	460 mm

In de tekening werd uitgegaan van een meubelfrontdikte van 19 mm alsmede de hoogte van een Gaggenau meubelgreep van 49 mm.

Detail plint



Op basis van de standaard hoogte van het apparaat bedraagt de hoogte van de plint 102 mm. Maximale dikte van de plint 19 mm.