

Beschikbare varianten

VI414103

Frameeloos

Optionele accessoires

GP900003

Braadsensorpan roestvrij staal

WP400001

Wokpan

VI414103

Inductie kookplaat 400 serie

Frameeloos

32 cm kookzone met Booster-functie
Ideaal voor de originele wok met ronde bodem, met wok-ring
Braadsensorfunctie voor temperatuurcontrole in pannen
Eenvoudige bediening van alle functies voorzien van een tweekleuren display
Massieve bedieningsknop van roestvrij staal.
Frameeloos.
In combinatie met set CVL 410

Kookzones:

1 Inductie kookzone \varnothing 21 cm (2200 W, met Booster 3700 W), wisselt automatisch naar \varnothing 26 cm (2600 W, met Booster 3700 W) en naar \varnothing 32 cm (3300 W, met Booster 3700 W).

Bediening:

Bedieningsknoppen met verlichte ring, kookzone en vermogen markering
Elektronisch regelbaar in 12 vermogensstanden.
Gebruiksvriendelijke bediening met tweekleuren display (wit / oranje).

Uitrusting:

Braadsensorfunctie.
Boosterfunctie
Stopwatch.
Kookwekker.
Keuzemenu.
Power Management
HobHoodControl: bedien de afzuigkap vanaf de kookplaat (met bijpassende afzuigkap).
Geïntegreerde WiFi module voor digital services (Home Connect).

Veiligheid:

Indicatie "in gebruik".
Panherkenning.
2-Voudige restwarmte-aanduiding per kookzone
Veiligheidsafsluiting

Installatievoorschriften:

De maatschets "Installatie bedieningsknop" moet in acht worden genomen als het paneel meer dan 23 mm dik is (aan de achterkant is dan een uitsparing benodigd).
Het draagvermogen en stabiliteit, vooral bij dunne bladen, worden ondersteund met behulp van geschikte constructies. Er dient rekening gehouden te worden met het gewicht van het apparaat en de extra belasting.
Installatie is mogelijk in werkbladen van steen, kunststof of hout. Hitte bestendige en waterdichte afdichting is nodig. Met betrekking tot andere materialen raadpleeg de werkblad fabrikant.
De gleuf moet onafgebroken en egaal zijn, zodat plaatsing van het apparaat op de pakking is verzekerd. Gebruik geen onderbroken lijnen.
Door uitzettingen in maten en combinaties en van de uitsnede in het werkblad kan de verbindingbreedte variëren.
Bij montage van meerdere apparaten in één nis dient 50 mm tussen de apparaten worden gehouden.
Alleen te gebruiken met (wok-)pannen met ferromagnetische bodem.
De kookplaat is langs de bovenkant van het werkblad in te bouwen
Gewicht: 9.

Technische data:

Aansluitwaarde 3.7 kW.

Kenmerken

Productnaam/ Productfamilie

Vario/Domino kookplaat glaske.

Uitvoering

Inbouw

Energiesoort

Elektrisch

Aantal zones dat tegelijk kan worden gebruikt

1

Inbouwafmetingen (hxbxd)

57 x 360-389 x 492-527

Breedte apparaat

384

Afmetingen: hoogte x breedte x diepte

57 x 384 x 521

Afmetingen inclusief verpakking hxbxd

128 x 580 x 610

Nettogewicht

9,450

Brutogewicht

10,5

Restwarmte indicator

Positie bedieningspaneel

Extern

Materiaal vangschaal

glaskeramisch

Kleur oppervlak

zwart

Kleur van de omlijsting

Keurmerken

AENOR, CE

Lengte elektriciteitsnoer

150

EAN-code

4242006292027

Aansluitwaarde

3700

Aansluitwaarde gas

Minimale smeltveiligheid

16

Spanning

220-240

Frequentie

50; 60

Verbruiks- en aansluitwaarde

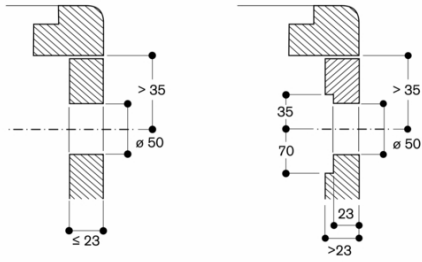
Samengesteld per 2021-10-14

Pagina 1

Aansluitkabel 1.5 m zonder stekker.
Energieverbruik standby/display uit 0.5 W.
Energieverbruik standby/netwerk 1.4 W.
Raadpleeg de gebruiksaanwijzing wanneer u de WiFi-functie wilt uitschakelen.

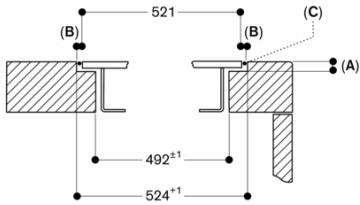
GAGGENAU

Montage bedieningsknop, vlak geïntegreerde inbouw



Afmeting in mm

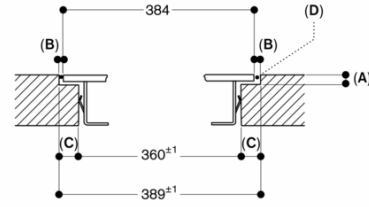
Dwarsdoorsnede



A: 6,5^{+0,5}
B: 1,5
C: Vulling met silicone

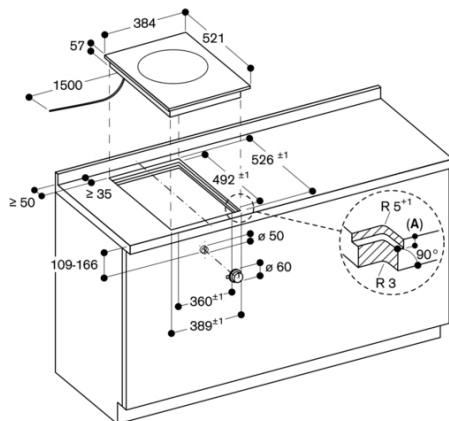
Afmeting in mm

Longitudinal section



A: 6,5^{+0,5}
B: 2,5
C: 14,5
D: Fill with silicone

measurements in mm



A: 6,5^{+0,5}

Afmeting in mm