

#### Beschikbare varianten

VI422103  
Frameloos

#### Optionele accessoires

CA051300  
Teppan Yaki plaat  
CA052300  
GP900003  
Braadsensorpan roestvrij staal

#### VI422103 Flexinductie kookplaat 400 serie Frameloos

Flexfunctie voor het combineren van de rechthoekige kookzones  
Vrij positioneren van kookgerei binnen de aaneengeschakelde kookzones  
Braadsensorfunctie voor temperatuurcontrole in pannen  
Eenvoudige bediening van alle functies voorzien van een tweekleuren display  
Massieve bedieningsknop van roestvrij staal.  
Frameloos.  
In combinatie met sets CVL 410 en CVL 420

#### Kookzones:

2 Flexinductie kookzones 20x24 cm (2200W, met Booster 3700 W), aaneengeschakeld 40x24 cm (3300 W, met Booster 3700 W).

#### Bediening:

Bedieningsknoppen met verlichte ring, kookzone en vermogen markering  
Elektronisch regelbaar in 12 vermogensstanden.  
Gebruiksvriendelijke bediening met tweekleuren display (wit / oranje).

#### Uitrusting:

Flexfunctie voor rechthoekige kookzones.  
Braadsensorfunctie.  
Boosterfunctie  
Stopwatch.  
Kookwekker.  
Keuzemenu.  
Power Management  
HobHoodControl: bedien de afzuigkap vanaf de kookplaat (met bijpassende afzuigkap).  
Geïntegreerde WiFi module voor digital services (Home Connect).

#### Veiligheid:

Indicatie "in gebruik".  
Panherkenning.  
2-Voudige restwarmte-aanduiding per kookzone  
Veiligheidsafsluiting

#### Installatievoorschriften:

De bedieningsknoppen kunnen in lijn met de kookzones horizontaal worden geplaatst.  
De maatschets "Installatie bedieningsknop" moet in acht worden genomen als het paneel meer dan 23 mm dik is (aan de achterkant is dan een uitsparing benodigd).  
Het draagvermogen en stabiliteit, vooral bij dunne bladen, worden ondersteund met behulp van geschikte constructies. Er dient rekening gehouden te worden met het gewicht van het apparaat en de extra belasting. Installatie is mogelijk in werkbladen van steen, kunststof of hout. Hitte bestendige en waterdichte afdichting is nodig. Met betrekking tot andere materialen raadpleeg de werkblad fabrikant.  
De gleuf moet onafgebroken en egaal zijn, zodat plaatsing van het apparaat op de pakking is verzekerd. Gebruik geen onderbroken lijnen.  
Door uitzettingen in maten en combinaties en van de uitsnede in het werkblad kan de verbindingbreedte variëren.  
Bij montage van meerdere apparaten in één nis dient 50 mm tussen de apparaten worden gehouden.

#### Kenmerken

**Productnaam/ Productfamilie**  
Vario/Domino kookplaat glaske.  
**Uitvoering**  
Inbouw  
**Energiesoort**  
Elektrisch  
**Aantal zones dat tegelijk kan worden gebruikt**  
2  
**Inbouwafmetingen (hxbxd)**  
57 x 360-389 x 492-527  
**Breedte apparaat**  
384  
**Afmetingen (HxBxD)**  
57 x 384 x 521  
**Afmetingen inclusief verpakking hxbxd**  
120 x 580 x 600  
**Nettogewicht**  
9,4  
**Brutogewicht**  
10,4  
**Restwarmte indicator**  
Apart  
**Positie bedieningspaneel**  
Extern  
**Materiaal vangschaal**  
Glaskeramisch  
**Kleur oppervlak**  
zwart  
**Kleur van de omlijsting**  
**Keurmerken**  
AENOR, CE  
**Lengte elektriciteitsnoer**  
150  
**EAN-code**  
4242006292010  
**Aansluitwaarde**  
3700  
**Aansluitwaarde gas**  
**Minimale smeltveiligheid**  
16  
**Spanning**  
220-240  
**Frequentie**  
50; 60

#### Verbruiks- en aansluitwaarde

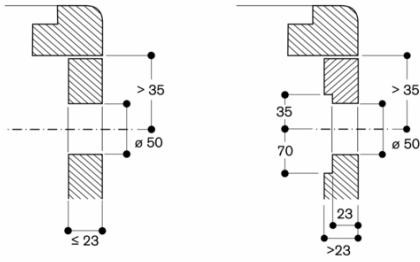
Samengesteld per 2022-02-18  
Pagina 1

Alleen te gebruiken met (wok-)pannen met ferromagnetische bodem.  
De kookplaat is langs de bovenkant van het werkblad in te bouwen  
Gewicht: 9.

#### Technische data:

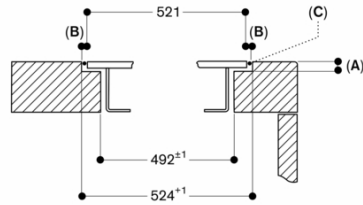
Aansluitwaarde 3.7 kW.  
Aansluitkabel 1.5 m zonder stekker.  
Energieverbruik standby/display uit 0.5 W.  
Energieverbruik standby/netwerk 1.4 W.  
Raadpleeg de gebruiksaanwijzing wanneer u de WiFi-functie wilt uitschakelen.

Montage bedieningsknop, vlak geïntegreerde inbouw



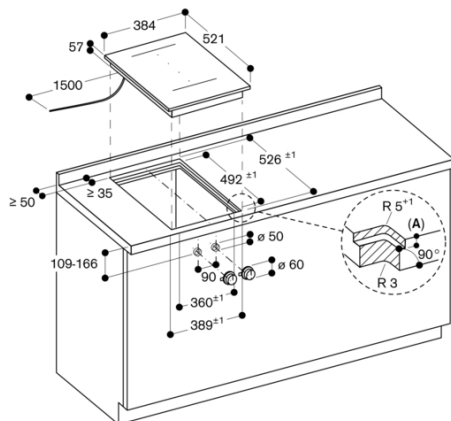
Afmeting in mm

Dwarsdoorsnede



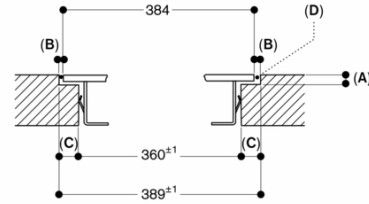
- A: 6,5<sup>+0,5</sup>
- B: 1,5
- C: Vulling met silicone

Afmeting in mm



- A: 6,5<sup>+0,5</sup>
- Afmeting in mm

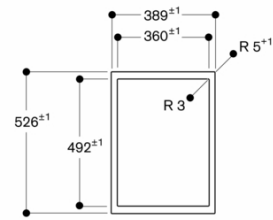
Longitudinal section



- A: 6,5<sup>+0,5</sup>
- B: 2,5
- C: 14,5
- D: Fill with silicone

measurements in mm

Aanzicht van boven



Afmeting in mm