

VI422104

CA051300:
Teppanyaki

CA052300:
Flexinduction griddle plate

GP900001:
Systeem koekenpan Ø 15cm

GP900002:
Systeem koekenpan Ø 19cm

GP900003:
Systeem koekenpan Ø 21cm

VA420004:
Verbindingsstrip Vario 400 koken

Vario flexinductie kookplaat 400 serie 38 cm VI422104

– Solide roestvrijstalen of zwarte robuust afgewerkte knop, voor nauwkeurige bediening en personalisatie

– Flexfunctie voor het combineren van de rechthoekige kookzones

Vrij positioneren van kookgerei binnen de aaneengeschakelde kookzones

Braadsensorfunctie voor temperatuurcontrole in pannen

Eenvoudige bediening van alle functies voorzien van een tweekleuren display

Massieve bedieningsknop van roestvrij staal. Frameloos.

Kookzones:

2 Flexinductie kookzones 20x24 cm (2200W, met Booster 3700 W), aaneengeschakeld 40x24 cm (3300 W, met Booster 3700 W).

Bediening:

Bedieningsknoppen met verlichte ring, kookzone en vermogen markering

Elektronisch regelbaar in 12 vermogensstanden. Gebruiksvriendelijke bediening met tweekleuren display (wit / oranje).

Uitrusting:

Flexfunctie voor rechthoekige kookzones.

Braadsensorfunctie.

Boosterfunctie

Stopwatch.

Kookwekker.

Keuzemenu.

Power Management

HobHoodControl: bedien de afzuigkap vanaf de kookplaat (met bijpassende afzuigkap).

Geïntegreerde WiFi module voor digital services (Home Connect).

De beschikbaarheid van de Home Connect functie is afhankelijk van de beschikbaarheid in uw land. De Home Connect diensten zijn niet in elk land beschikbaar. Verdere informatie hierover vindt u op www.home-connect.com

Veiligheid:

Indicatie "in gebruik".

Panherkenning.

2-Voudige restwarmte-aanduiding

Veiligheidsafsluiting

Installatievoorschriften:

De bedieningsknoppen kunnen in lijn met de kookzones horizontaal worden geplaatst.

De maatschets "Installatie bedieningsknop" moet in acht worden genomen als het paneel meer dan 23 mm dik is (aan de achterkant is dan een uitsparing benodigd).

Het draagvermogen en stabiliteit, vooral bij dunne bladen, worden ondersteund met behulp van geschikte constructies. Er dient rekening gehouden te worden met het gewicht van het apparaat en de extra belasting.

Installatie is mogelijk in werkbladen van steen, kunststof of hout. Hitte bestendige en waterdichte afdichting is nodig. Met betrekking tot andere materialen raadpleeg de werkblad fabrikant.

De gleuf moet onafgebroken en egaal zijn, zodat plaatsing van het apparaat op de pakking is verzekerd. Gebruik geen onderbroken lijnen.

Door uitzettingen in maten en combinaties en van de uitsnede in het werkblad kan de verbodsbreedte variëren.

Bij montage van meerdere apparaten in één nis dient 50 mm tussen de apparaten worden gehouden.

Alleen te gebruiken met (wok-)pannen met ferromagnetische bodem.

De kookplaat is langs de bovenkant van het werkblad in te bouwen

Gewicht: ca. 9 kg.

Technische data:

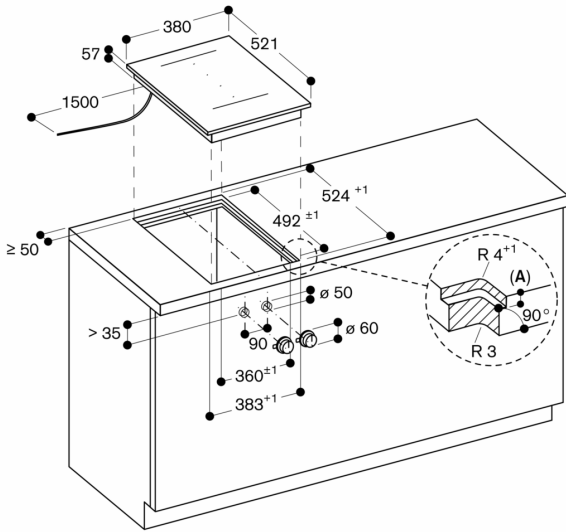
Aansluitwaarde 3.7 kW.

Aansluitkabel 1.5 m zonder stekker.

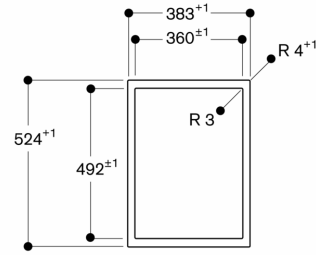
Energieverbruik standby/display uit 0.5 W.

Energieverbruik standby/netwerk 1.4 W.

Raadpleeg de gebruiksaanwijzing wanneer u de WiFi-functie wilt uitschakelen.



Aanzicht van boven

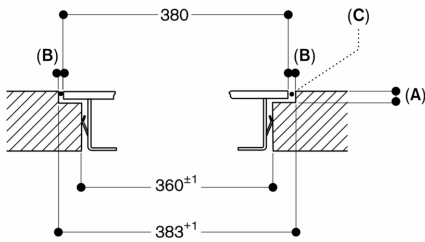


Afmeting in mm

A: $6,5^{+0,5}$

Afmeting in mm

Doorsnede in de lengte



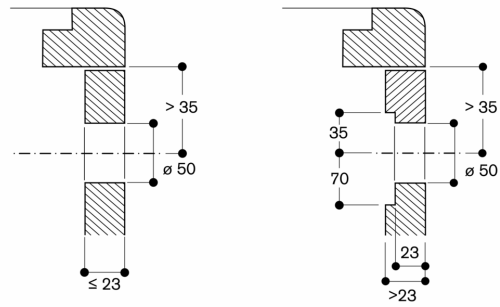
A: $6,5^{+0,5}$

B: 1,5

C: Vulling met silicone

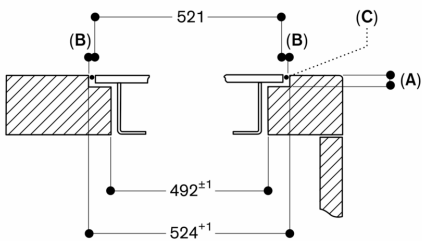
Afmeting in mm

Montage bedieningsknop, vlak geïntegreerde inbouw



Afmeting in mm

Dwarsdoorsnede



A: $6,5^{+0,5}$

B: 1,5

C: Vulling met silicone

Afmeting in mm