



Beschikbare varianten

VI462113

Roestvrijstalen frame

Breedte: 60 cm

Optionele accessoires

CA051300

Teppan Yaki plaat

CA052300

GP900003

Braadsensorpan roestvrij staal

Toebehoren installatie

VA420004

Verbindingsstrip om Vario 400

kookplaten te combineren bij vlakke
inbouw

VA420010

Verbindingsstrip om Vario 400

kookplaten te combineren bij opbouw
installatie

VI462113

Vario Flexinductie kookplaat 400 serie

Roestvrijstalen frame

Breedte: 60 cm

Flexfunctie voor het combineren van de rechthoekige kookzones

Vrij positioneren van kookgerei binnen de aaneengeschakelde kookzones met automatische uitbreiding tot 30 cm breedte

Braadsensorfunctie voor temperatuurcontrole in pannen
Eenvoudige bediening van alle functies voorzien van een tweekleuren display
Massieve bedieningsknop van roestvrij staal.

Nauwkeurige bewerking van 3 mm roestvrij staal.

Voor vlakke inbouw of opbouw met een zichtbare rand.

Perfect te combineren met andere Vario apparaten uit de 400 serie.

Kookzones:

2 Flexinductie kookzones van 19x23 cm (2200 W, met Booster 3700 W), aaneengeschakeld 38x23 cm (3300W, met Booster 3700 W), met automatische uitbreiding tot 30x30 cm (3300 W, met Booster 3700 W).
2 Flexinductie kookzones: gebruik losse zones 19x23 cm (2200 W, met Booster 3700 W), gebruik 1 zone 38x23 cm (3300 W, met Booster 3700 W).

Bediening:

Bedieningsknoppen met verlichte ring, kookzone en vermogen markering
Elektronisch regelbaar in 12 vermogensstanden.
Gebruiksvriendelijke bediening met tweekleuren display (wit / oranje).

Uitrusting:

Flexfunctie voor rechthoekige kookzones.
Braadsensorfunctie.
Boosterfunctie
Stopwatch.
Kookwekker.
Keuzemenu.
Power Management
HobHoodControl: bedien de afzuigkap vanaf de kookplaat (met bijpassende afzuigkap).
Geïntegreerde WiFi module voor digital services (Home Connect).

Veiligheid:

Indicatie "in gebruik".
Panherkenning.
2-Voudige restwarmte-aanduiding per kookzone
Veiligheidsafsluiting

Installatievoorschriften:

Afhankelijk van de manier van installeren (opbouw of vlak geïntegreerd), kan de uitsparing van de kookplaat en de positie van de bedieningsknop variëren.
De bedieningsknoppen kunnen in lijn met de kookzones horizontaal worden geplaatst.
De maatschets "Installatie bedieningsknop" moet in acht worden genomen als het paneel meer dan 23 mm dik is (aan de achterkant is dan een uitsparing benodigd).
Bij combinatie van meerdere Vario 400 apparaten is een verbindingsstrip VA 420 nodig tussen de apparaten.
Afhankelijk van het type installatie moet de bijbehorende verbindingsstrip worden voorzien.

Kenmerken

Productnaam/ Productfamilie

kookplaat glaskeramiek

Uitvoering

Inbouw

Energiesoort

Elektrisch

Aantal zones dat tegelijk kan worden gebruikt

4

Soort bedieningselementen

Inbouwfmetingen (hxbxd)

57 x 568-570 x 491-493

Breedte apparaat

590

Afmetingen: hoogte x breedte x diepte

57 x 590 x 520

Afmetingen inclusief verpakking hxbxd

123 x 875 x 610

Nettogewicht (kg)

17,163

Brutogewicht (kg)

18,7

Restwarmte indicator

Apart

Positie bedieningspaneel

Extern

Soort externe bediening

Materiaal vangschaal

glaskeramisch

Kleur oppervlak

RVS, zwart

Kleur van de omlijsting

RVS

Keurmerken

AENOR, CE

Lengte elektriciteitsnoer

150

EAN-code

4242006289812

Aansluitwaarde (W)

7400

Aansluitwaarde gas (W)

Minimale smeltveiligheid (A)

2*16

Spanning (V)

220-240

Frequentie (Hz)

50; 60

Verbruiks- en aansluitwaarde

Samengesteld per 2021-09-05

Pagina 1

Het draagvermogen en stabiliteit, vooral bij dunne bladen, worden ondersteund met behulp van geschikte constructies. Er dient rekening gehouden te worden met het gewicht van het apparaat en de extra belasting. Toevoeging voor vlakke installatie: Installatie is mogelijk in werkbladen van steen, kunststof of hout. Hitte bestendige en waterdichte afdichting is nodig. Met betrekking tot andere materialen raadpleeg de werkblad fabrikant.

De gleuf moet onafgebroken en egaal zijn, zodat plaatsing van het apparaat op de pakking is verzekerd. Gebruik geen onderbroken lijnen.

Door uitzettingen in maten en combinaties en van de uitsnede in het werkblad kan de verbindingbreedte variëren.

Bij montage van meerdere apparaten in één nis dient 50 mm tussen de apparaten worden gehouden.

Alleen te gebruiken met (wok-)pannen met ferromagnetische bodem.

Wokpan WP 400 001 is op deze kookplaat niet te gebruiken.

De kookplaat is langs de bovenkant van het werkblad in te bouwen

Gewicht: 17.

Technische data:

Aansluitwaarde 7.4 kW.

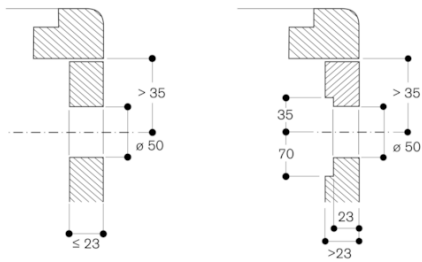
Aansluitkabel 1.5 m zonder stekker.

Energieverbruik standby/display uit 0.5 W.

Energieverbruik standby/netwerk 1.7 W.

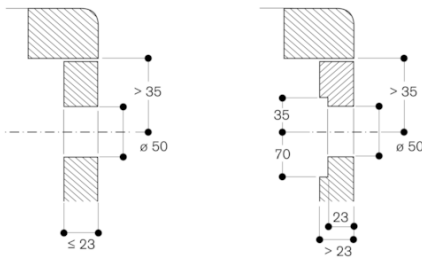
Raadpleeg de gebruiksaanwijzing wanneer u de WiFi-functie wilt uitschakelen.

Montage bedieningsknop, vlak geïntegreerde inbouw

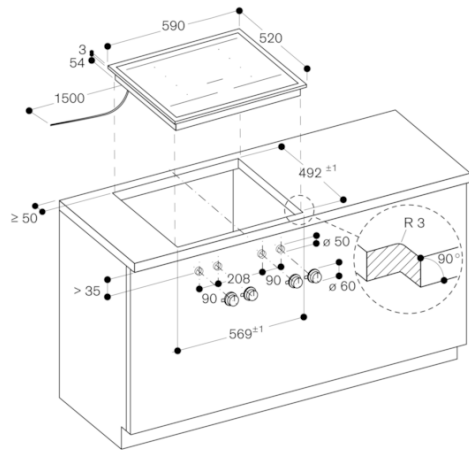


Afmeting in mm

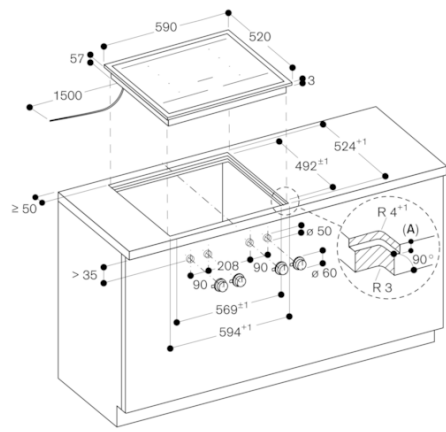
Montage bedieningsknop, inbouw met zichtbare rand



Afmeting in mm

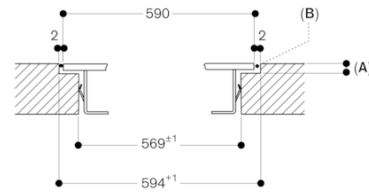


Afmeting in mm



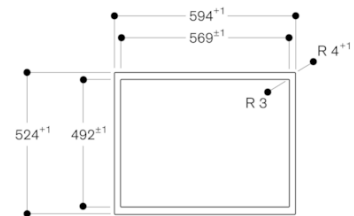
A: $3,5^{0,5}$
 Afmeting in mm

Longitudinal section

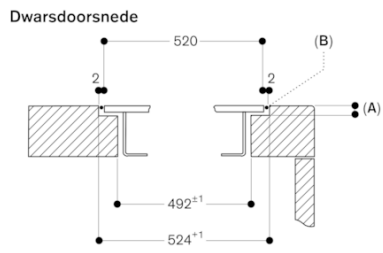


A: $3,5^{0,5}$
 B: Fill with silicone
 measurements in mm

Aanzicht van boven



Afmeting in mm



A: 3,5^{0,5}
B: Vulling met silicone
Afmeting in mm