



**VI492113**  
**Vario Flexinductie kookplaat 400 serie**  
**Roestvrijstalen frame**  
**Breedte: 90 cm**

Flexfunctie voor het combineren van de rechthoekige kookzones  
Vrij positioneren van kookgerei binnen de aaneengeschakelde kookzones  
Braadsensorfunctie voor temperatuurcontrole in pannen  
Grote kookzone voor pannen tot wel  $\varnothing$  32 cm  
Ideaal voor de originele wok met ronde bodem, met wok-ring  
Eenvoudige bediening van alle functies voorzien van een tweekleuren display  
Massieve bedieningsknop van roestvrij staal.  
Nauwkeurige bewerking van 3 mm roestvrij staal.  
Voor vlakke inbouw of opbouw met een zichtbare rand.  
Perfect te combineren met andere Vario apparaten uit de 400 serie.

**Kookzones:**

2 flexibele inductiekookzones 19x23 cm (2200 W, met booster 3700 W), aan elkaar gekoppeld 38x23 cm (3300 W, met booster 3700 W).  
1 Inductie kookzone  $\varnothing$  21 cm (2200 W, met Booster 3700 W), wisselt automatisch naar  $\varnothing$  26 cm (2600 W, met Booster 3700 W) en naar  $\varnothing$  32 cm (3300 W, met Booster 3700 W).

**Bediening:**

Bedieningsknoppen met verlichte ring, kookzone en vermogen markering  
Elektronisch regelbaar in 12 vermogensstanden.  
Gebruiksvriendelijke bediening met tweekleuren display (wit / oranje).

**Uitrusting:**

Flexfunctie voor rechthoekige kookzones.  
Braadsensorfunctie.  
Boosterfunctie  
Stopwatch.  
Kookwekker.  
Keuzemenu.  
Power Management  
HobHoodControl: bedien de afzuigkap vanaf de kookplaat (met bijpassende afzuigkap).  
Geïntegreerde WiFi module voor digital services (Home Connect).  
De beschikbaarheid van de Home Connect functie is afhankelijk van de beschikbaarheid in uw land. De Home Connect diensten zijn niet in elk land beschikbaar. Verdere informatie hierover vindt u op [www.home-connect.com](http://www.home-connect.com)

**Veiligheid:**

Indicatie "in gebruik".  
Panherkenning.  
2-Voudige restwarmte-aanduiding per kookzone  
Veiligheidsafsluiting

**Installatievoorschriften:**

Afhankelijk van de manier van installeren (opbouw of vlak geïntegreerd), kan de uitsparing van de kookplaat en de positie van de bedieningsknop variëren.  
De bedieningsknoppen kunnen in lijn met de kookzones horizontaal worden geplaatst.  
De maatschets "Installatie bedieningsknop" moet in acht worden genomen als het paneel meer dan 23 mm dik is (aan de achterkant is dan een uitsparing benodigd).

**Kenmerken**

**Productnaam/ Productfamilie**  
kookplaat glaskeramik  
**Uitvoering**  
Inbouw  
**Energiesoort**  
Elektrisch  
**Aantal zones dat tegelijk kan worden gebruikt**  
5  
**Soort bedieningselementen**  
**Inbouwafmetingen (hxbxd)**  
57 x 886-888 x 491-493  
**Breedte apparaat (mm)**  
908  
**Afmetingen van het apparaat h(min/max)xbxd (mm)**  
57 x 908 x 520  
**Afmetingen inclusief verpakking hxbxd (mm)**  
125 x 1196 x 606  
**Nettogewicht (kg)**  
24,483  
**Brutogewicht (kg)**  
26,5  
**Restwarmte indicator**  
Apart  
**Positie bedieningspaneel**  
Externe bediening  
**Soort externe bediening**  
Materialiaal vangschal  
glaskeramisch  
**Kleur oppervlak**  
RVS, zwart  
**Kleur van de omlijsting**  
RVS  
**Keurmerken**  
AENOR, CE  
**Lengte elektriciteits snoer (cm)**  
150  
**EAN-code**  
4242006285036  
**Aansluitwaarde (W)**  
11100  
**Aansluitwaarde gas (W)**  
**Minimale smeltveiligheid (A)**  
3<sup>°</sup> 16  
**Spanning (V)**  
220-240  
**Frequentie (Hz)**  
50; 60

**Verbruiks- en aansluitwaarde**

Samengesteld per 2021-03-02  
Pagina 1

Bij combinatie van meerdere Vario 400 apparaten is een verbindingsstrip VA 420 nodig tussen de apparaten. Afhankelijk van het type installatie moet de bijbehorende verbindingsstrip worden voorzien.

Het draagvermogen en stabiliteit, vooral bij dunne bladen, worden ondersteund met behulp van geschikte constructies. Er dient rekening gehouden te worden met het gewicht van het apparaat en de extra belasting. Toevoeging voor vlakke installatie: Installatie is mogelijk in werkbladen van steen, kunststof of hout. Hitte bestendige en waterdichte afdichting is nodig. Met betrekking tot andere materialen raadpleeg de werkblad fabrikant.

De gleuf moet onafgebroken en egaal zijn, zodat plaatsing van het apparaat op de pakking is verzekerd. Gebruik geen onderbroken lijnen.

Door uitzettingen in maten en combinaties en van de uitsnede in het werkblad kan de verbindingsbreedte variëren.

Bij montage van meerdere apparaten in één nis dient 50 mm tussen de apparaten worden gehouden. Alleen te gebruiken met (wok-)pannen met ferromagnetische bodem. De kookplaat is langs de bovenkant van het werkblad in te bouwen  
Gewicht: 24.

**Technische data:**

Aansluitwaarde 11.1 kW.  
Aansluitkabel 1.5 m zonder stekker.  
Energieverbruik standby/display uit 0.5 W.  
Energieverbruik standby/netwerk 1.9 W.  
Raadpleeg de gebruiksaanwijzing wanneer u de WiFi-functie wilt uitschakelen.

**Beschikbare varianten**

**VI492113**  
**Roestvrijstalen frame**  
**Breedte: 90 cm**

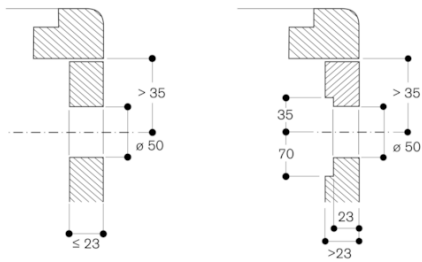
**Optionele accessoires**

**GP900001**  
**GP900002**  
**Braadsensorpan roestvrij staal**  
**GP900003**  
**Braadsensorpan roestvrij staal**  
**GP900004**  
**Braadsensorpan roestvrij staal**  
**WP400001**  
**Wokpan**  
**WZ400001**  
**Wok opzetting voor wokpannen**

**Toebehoren installatie**

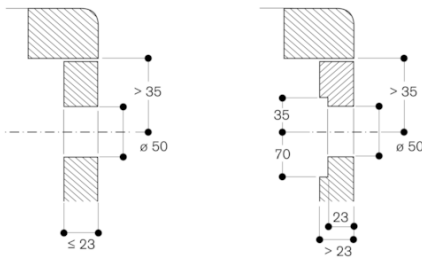
**VA420000**  
**Verbindingsstrip om Vario 400**  
**kookplaten te combineren bij vlakke inbouw**  
**VA420010**  
**Verbindingsstrip om Vario 400**  
**kookplaten te combineren bij opbouw installatie**

Montage bedieningsknop, vlak geïntegreerde inbouw

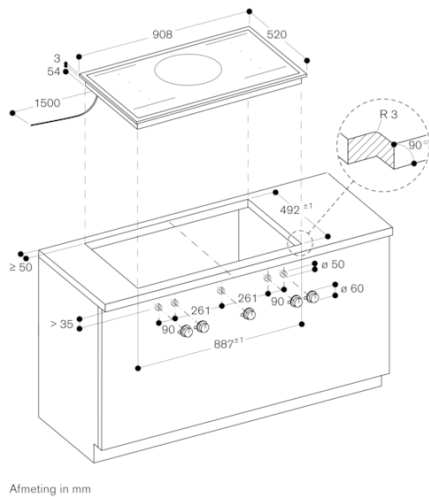


Afmeting in mm

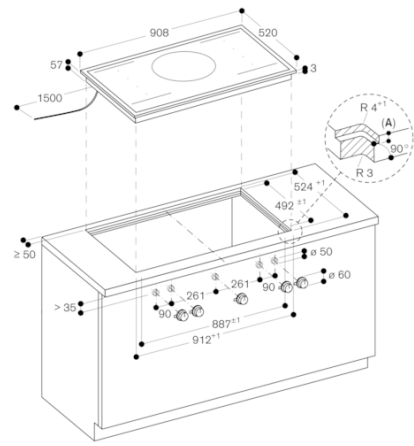
Montage bedieningsknop, inbouw met zichtbare rand



Afmeting in mm

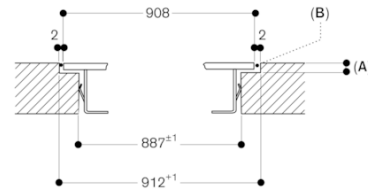


Afmeting in mm



A: 3,5<sup>0,5</sup>  
 Afmeting in mm

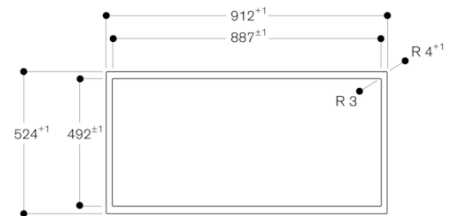
Doorsnede in de lengte



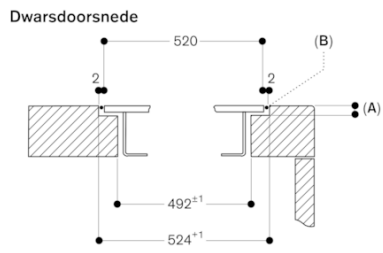
A: 3,5<sup>0,5</sup>  
 B: Vulling met silicone

Afmeting in mm

Aanzicht van boven



Afmeting in mm



A: 3,5<sup>0,5</sup>  
B: Vulling met silicone  
Afmeting in mm