



RF461301
Congelador Vario Série 400
Totalmente integrável
Largura do nicho: 61 cm, altura do nicho: 213.4 cm

Interior em aço inox
Novo conceito de iluminação
Dispensador de gelo integrado com ligação permanente à água
Prateleiras da porta em alumínio maciço
Volume útil 321 litros
Classe de eficiência energética A+

Manuseamento
 Regulação electrónica da temperatura com visor digital.

Características técnicas
 Refrigeração dinâmica com sistema Multi-Air-Flow.
 Descongelação automática com evaporação da água.
 Alarme em caso de porta aberta ou anomalia.

Congelador
 Tecnologia No-frost com congelação rápida.
 Congelador de 4 estrelas.
 Capacidade de congelação 18 kg em 24 h.
 Tempo de armazenamento em caso de anomalia 13 horas.
 4 prateleiras em metal maciço, 3 das quais são manualmente reguláveis.
 2 gavetas totalmente extraíveis com frontal transparente, 1 grande e 1 normal.
 2 colunas de iluminação lateral.
 4 prateleiras da porta reguláveis em altura, 1 das quais com maior profundidade.
 1 prateleira da porta com tampa frontal transparente.

Dispensador de gelo
 Dispensador de gelo integrado com ligação de água permanente.
 Possibilidade de ser desligado.
 Produção de gelo de cerca de 1.4 kg/24 horas.
 Dispensador de gelo extraível com reserva de cerca de 4 kg.

Dados de consumo
 Consumo de energia: 357 kWh/ano.
 Nível de ruído: 41 db (re 1 pW).

Plano de instalação
 Dobradiça plana.
 Sentido de abertura da porta à esquerda, reversível.
 Ângulo de abertura da porta até 115°; com possibilidade de fixar nos 90°.
 Peso máximo do frontal da porta 40 kg.
 Prever uma válvula de retenção para a ligação de água na lateral do aparelho sempre acessível.
 Se a pressão da água superior a 0,8 MPa (8 bar), ligação da válvula de alívio de pressão entre a torneira de água e um conjunto de mangueira.

Dados de ligação
 Potência total de ligação 0,421 kW.
 Cabo de ligação 3,0 m, com ficha.
 Entrada de água.
 Mangueira de entrada de água 3,0 m com ligação 3/4".
 Pressão da água de 2.4 até 8.3 bar.
 Modo de descanso certificado pela Start-K.
 Regulação da temperatura de -16 °C até -24 °C.
 Classe de eficiência energética A+ numa escala de eficiência energética de A+++ a D.

Características
Tipo de termómetro no compartimento de congelação
 Digital
Luz
 Sim
Categoria do produto
 Congelador vertical
Tipo de construção
 Encastrar
Opções do painel da porta
 Impossível
Sistema de descongelação
 Completo
Altura do produto
 2125
Largura do produto sem pegas desembalado em mm.
 603
Profundidade (mm)
 608
Medidas do nicho para instalação(mm)
 2134.0 x 610 x 610
Dimensões do produto embalado
 2270 x 740 x 700
Peso líquido (kg)
 155,854
Peso bruto (kg)
 171,0
Classificação da ligação (W)
 421
Corrente (A)
 10
Frequência (Hz)
 50
Certificados de aprovação
 CE, VDE
Comprimento do cabo de alimentação eléctrica (cm)
 300
Classe de Eficiência Energética
Consumo de energia (kWh)
Consumo total de energia anual (kWh/a)
Capacidade de congelação (kg)
De que lado está montada a porta?
 Esquerda reversível
Autonomia em caso de falha de energia (h)
 13
Cor / Material da carcaça
Processo de descongelação
Sinal de aviso / avaria (congelador)
 Nenhum sinal
Porta bloqueável
 Não
Número de gavetas/cestos
 2
Número de válvulas de congelação
 0
Código EAN
 4242006217631

Características de consumo e ligação
Marca
 Gaggenau
Nome do produto / Código comercial
 RF461301
Categoria do produto
 Congelador vertical
Classe de Eficiência Energética - (2010/30/EC)
 A+
Consumo de energia anual (kWh/annum) - NOVO (2010/30/EC)
 357,00
Capacidade líquida do congelador (l) - novo (2010/30/EC)
 321
Sistema de descongelação
 Completo
Autonomia em caso de falha de energia (h)
 13
Capacidade de congelação (kg/24h) - novo (2010/30/EC)
 18
Classe climática
 SN-T
Nível de ruído (dB(A) re 1 pW)
 41
Tipo de instalação

Cores disponíveis
RF461301
Totalmente integrável
Largura do nicho: 61 cm, altura do nicho: 213.4 cm

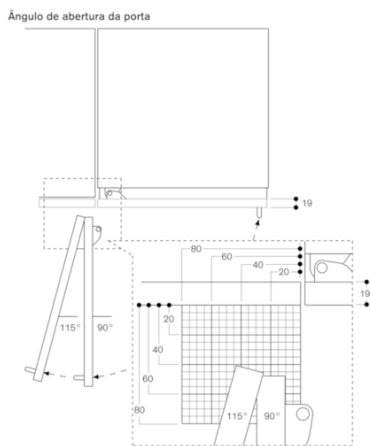
Acessórios incluídos
 1 x Colher para cubos de gelo.

Required installation accessories
RA460011
Resistência adicional lateral

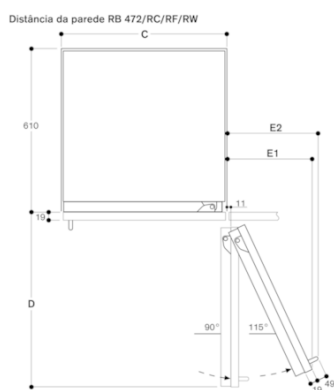

Installation Accessories
RA421610
Frontal da porta em aço inox com pega
RA425110
Pega longa em aço inox
RA460020
Elemento de ligação para frontais verticais divididos (frontais inteiros)
RA460040
Protecção de dedos para frontais de móveis extra longos.
RA461616
Grelha de entrada de ar em inox

GAGGENAU

RF461301
 Congelador Vario Série 400
 Totalmente integrável
 Largura do nicho: 61 cm, altura do nicho: 213.4 cm
 2019-04-27
 Page 2



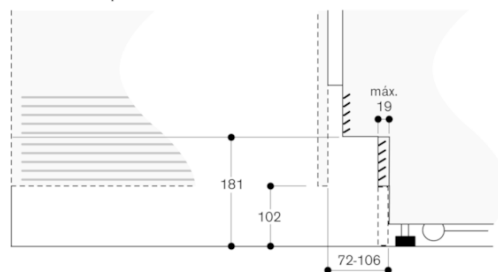
O espaço necessário para a dobradiça e as distâncias daí resultantes em relação ao móvel adjacente e às pegas dos móveis estão indicados no desenho, dependendo da espessura do painel frontal. No desenho é presumida uma espessura do painel frontal de 19 mm.



Largura do nicho			
C	D	E1	E2
437 mm	525 mm	235 mm	265 mm
610 mm	677 mm	299 mm	330 mm
762 mm	830 mm	363 mm	395 mm

O desenho teve por base uma espessura do painel frontal de 19 mm e a altura de um puxador de móvel da Gaggenau de 49 mm.

Detalhe do rodapé



Com base na altura padrão do aparelho, a altura do rodapé é de 102 mm. A espessura máxima do rodapé é de 19 mm.