



CG492211

WP400001:
Сковорода WOK

CA429410:
Рама для газовой варочной поверхности

газовая варочная панель Серия 400
100 см, Природный газ 20 мбар
CG492211

5 конфорок мощностью до 18 кВт
Электронное управление 12 уровнями мощности
Точный размер пламени
Автоматический быстрый поджиг, электронный контроль пламени с автоматическим повторным поджигом
Функция томления для приготовления пищи на очень низком уровне мощности
Литая чугунная решетка на одном уровне с рабочей поверхностью.
Переключатели из массивной нержавеющей стали

Зоны нагрева

2 двухконтурные конфорки повышенной мощности (165 Вт – 4000 Вт) подходят для кастрюль диаметром до 28 см.
2 стандартные двухконтурные конфорки (165 Вт – 2000 Вт), подходят для кастрюль диаметром до 24 см.

Управление

Светящиеся кольца переключателей.
Маркировка зон нагрева и уровней мощности.
Простое управление
Электронное управление 12 уровнями мощности и функция томления
Автоматический электроподжиг

Особенности

Функция томления
Составная литая чугунная решетка на одном уровне с рабочей поверхностью.
Латунные горелки

Безопасность

Электронный контроль пламени с автоматическим реподжигом
Индикаторы остаточного тепла для каждой конфорки
Защита на время отпуска

Рекомендации по монтажу

Форсунки для сжиженного газа заказываются дополнительно.
Необходимо подключение прибора к электросети (при отсутствии электричества прибор не функционирует).
Горизонтальное расположение ручек управления в соответствии с конкретными горелками
Если толщина панели более 23 мм, обратитесь к схеме "Установка ручки управления" (должно быть углубление на задней панели).
Минимальная глубина столешницы 70 см.
Подача воздуха к конфоркам сверху.
Перегородка под прибором не требуется.
Так как рама отдельно встраивается в столешницу, все части варочной панели остаются доступными.
Отделка стены за прибором должна быть выполнена из огнестойкого материала.
Прибор крепится сверху.
Расстояние сбоку прибора до стены или предметов мебели должно быть не менее 300 мм.

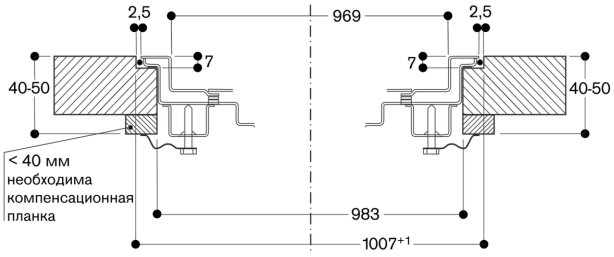
При встраивании нескольких газовых варочных Varigo-панелей с суммарной мощностью выше 11 кВт необходимо предусмотреть минимальное расстояние до вытяжки 70 см.

Не рекомендуется комбинация с вытяжкой VL 414, так как не может быть обеспечен полный отвод воздуха с центральной горелки.
Вес прибора: ок. 35.

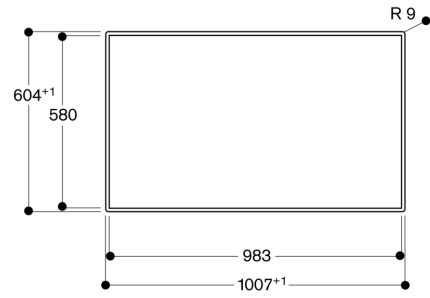
Подключение

Мощность подключения к электросети 18.0 кВт.
Мощность подключения к электросети 15.0 Вт.
Электрический кабель 1.4 м с вилкой.
1 многоконтурная конфорка wok (300 Вт – 6000 Вт), для сковород максимум ø 32 см.

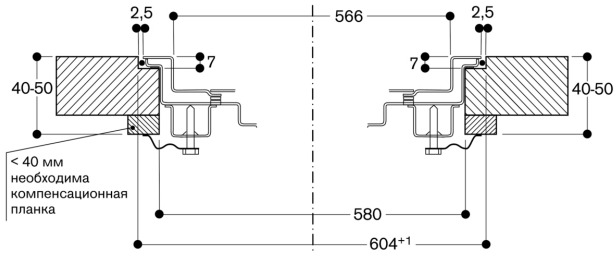
Продольный разрез



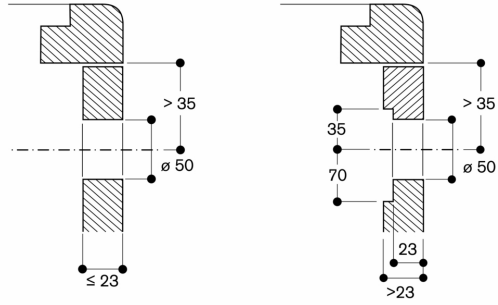
Вид сверху



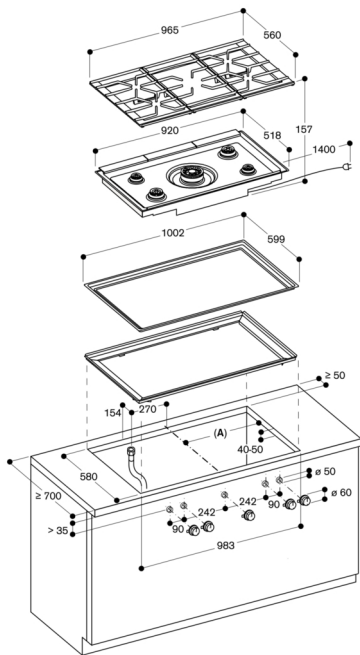
Поперечный разрез



**Монтаж регулятора, установка на
одном уровне со столешницей**



Размеры в мм



A: 491,5 мм

Дополнительные способы установки см. в инструкции по установке

Размеры в мм