



VI492111
400 serisi vario Flex İndüksiyonlu ocak
Paslanmaz çelik çerçeve
Genişlik 90 cm

Dikdörtgen pişirme alanları birleştirilebilen fleks indüksiyon teknolojisi
Pişirme kaplarını birleştirilen alanlara serbestçe konumlandırma
Kızartma sensörü ile tavalarda sıcaklık kontrolü
32 cm ø Tencereleere uygun büyük pişirme alanı
Orijinal wok tavası sadece wok tavası ayağı ile kullanılabilir.
İki renkli gösterge paneli ile kolay kullanım
Sağlam paslanmaz çelik kumanda düğmeleri
Hassas işçilikle imal edilmiş 3 mm paslanmaz çelik çerçeve
Tezgah üstü veya hemyüze montaj imkanı
400 serisi diğer Vario cihazlarla mükemmel kombinasyon

Pişirme alanları
2 fleks indüksiyon pişirme alanı 19x23 cm (2200 W, booster ile 3700 W), birleştirildiğinde 38x23 cm (3300 W, booster ile 3700 W).
1 indüksiyon pişirme alanı ø 21 cm (2200 W, booster ile 3700 W) otomatik genişlediğinde ø 26 cm (2600 W, booster ile 3700 W) ve ø 32 cm (3300 W, booster ile 3700 W).

Kullanım
Işık göstergeli kontrol düğmeleri.
12 kademe (1...12) elektronik güç seviyesi.
İki renkli (beyaz / turuncu) gösterge paneli ile kolay kullanım.

Özellikler
Dikdörtgen pişirme alanları için fleks pişirme fonksiyonu.
Sensör kontrollü kızartma fonksiyonu.
Booster hızlandırma fonksiyonu
Kronometre.
Kısa süreli zamanlayıcı.
Ayarlar menüsü.

Güvenlik
Her göz için atıl ısı göstergesi.
Unutma emniyeti.

Planlama notları
Kumanda düğmeleri ocak tasarımına uygun olarak yatay eksende monte edilebilir.
Eğer tezgah alın kalınlığı 23 mm'yi aşarsa "kumanda düğmesi montajı" çizimine başvurulmalıdır (alın arkasında derinlik oluşturulmalıdır).
Birden fazla 400 serisi Vario ocakların kombinasyonunda, cihazların arasında ara bağlantı çitası VA 420 kullanılmalıdır. Montaj şekline bağlı olarak uygun bağlantı çitası seçilmelidir.
Taşıma kapasitesi ve stabilitesi, özellikle ince tezgah malzemeleri kullanıldığında uygun altyapılar kullanılarak desteklenmelidir. Cihaz ağırlığı ve ek yükler hesaba katılmalıdır.
Hemyüze montaj için ilave notlar:
Taş, sentetik veya masif ahşap tezgahlar hemyüze montaja uygundur.
Kesim kenarlarının ısı direnci ve sıvı sızdırmazlığı sağlanmalıdır. Diğer tezgah malzemeleri ile ilgili olarak lütfen tezgah üreticisine danışınız.
Silikonun doğru şekilde uygulanabilmesi için, tezgah kesit kademesinin mutlak şekilde düz ve pürüzsüz olması gerekmektedir.

Özellikler
Ürün ismi/aile
Cam seramik ocak
Konstrüksiyon şekli
tezgah altı
enerji kaynağı
Elektrikli
kullanıcı tarafından aynı anda kullanılabilir ocak gözü
5
kullanma
Kurulum için gerekli yuva ölçüleri (mm)
57 x 885-889 x 490-494
Genişlik (mm)
908
cihaz ölçüsü (mm)
57 x 908 x 520
Ambalajlı ürün boyutları (mm)
111 x 1109 x 712
Net ağırlık (kg)
24,752
Brüt ağırlık (Kg)
26,8
atıl ısı göstergesi
Separate
kullanma deposu
ocak dışında kumanda
kullanma tipi
üstte kullanılan malzeme
cam seramik
üst yüzey rengi
paslanmaz çelik, siyah
çerçeve rengi
paslanmaz çelik
Onay belgesi
AENOR, CE
Elektrik kablosu uzunluğu (cm)
150
EAN numarası
4242006261320
elektrik bağlantı değeri (W)
11100
Gaz bağlantı değeri (W)
Akım (A)
Gerilim (V)
220-240
Frekans (Hz)
60; 50

Sarfiyat ve baölantı özellikleri

üretim tarihi 2021-02-24
sayfa 1

Derz genişliği, kombinasyonlara ve tezgah kesitinin boyut toleransına bağlı olarak değişebilir.
Cihazlar birbirinden bağımsız cihaz boşluklarına monte edilecekse, her bir cihaz boşluğu arasında minimum 50 mm mesafe bırakılmalıdır.
Yalnızca miknatıslanabilen (indüksiyonlu) çelik tencere ve tavalarla çalışır. Optimum ısı dağılımı için, sandviç tabanlı pişirme kaplarının kullanılması önerilir.
Cihaz çalışma tezgahına üstten monte edilebilir.
Cihaz ağırlığı: yaklaşık 25.

Bağlantı değerleri

Toplam bağlantı değeri 11.1 kW.
Bağlantı kablosu 1.5 m, fiş hariç.

Mevcut renk seçenekleri

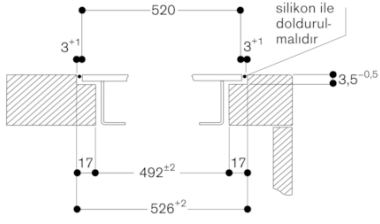
VI492111

Paslanmaz çelik çerçeve

Genişlik 90 cm

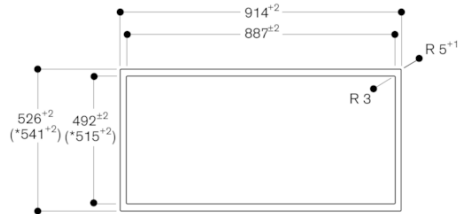
GAGGENAU

Çapraz kesit



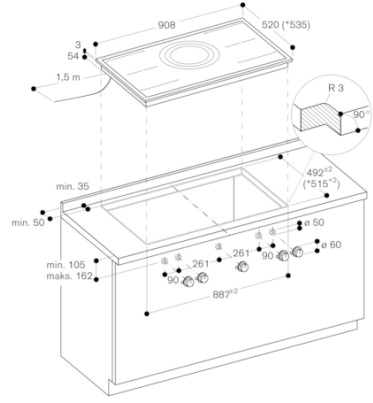
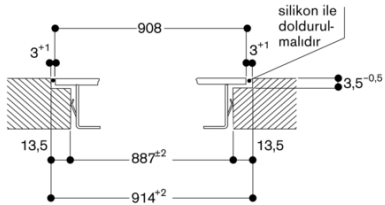
Cihaz kapağı veya dengeleme çitasıyla montaj sırasında, derin kesige ve ön ile arka oluk genişliğine dikkat edilmelidir.

Yukarıdan görünüm

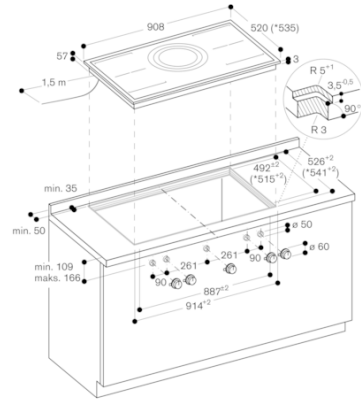


* dengeleme çitası ile

Uzunlamasına kesit

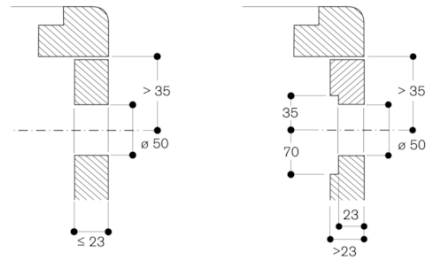


* Dengeleme çitası ile.
Daha fazla montaj seçeneği için montaj kılavuzuna bakınız.



* Dengeleme çitası ile.
Daha fazla montaj seçeneği için montaj kılavuzuna bakınız.

Kumanda düğmesi montajı, yüzeye sıfır montaj



Ölçüler mm cinsindedir

VI492111

400 serisi vario Flex İndüksiyonlu ocak

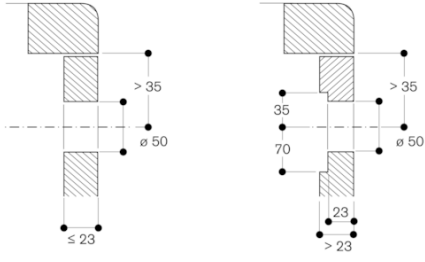
Paslanmaz çelik çerçeve

Genişlik 90 cm

üretim tarihi 2021-02-24

sayfa 3

Kumanda düğmesi montajı, yüzeye montaj



Ölçüler mm cinsindedir