



VP414111

Tercihe bağı aksesuarlar

Kurulum aksesuarları

VA420004:

Connecting strip Serie 400, flush, short

VA420010:

Connecting strip Serie 400, top, short

VA440010:

Appliance cover Vario 400 series

Vario Teppan Yaki 400 serisi

38 cm

VP414111

Herhangi bir pişirme kabı olmadan, doğrudan sert krom çelik yüzey üzerinde pişirme
240 °C'ye kadar tam sıcaklık kontrolü
Optimum sıcaklık dağılımı
Sağlam paslanmaz çelik kumanda düğmeleri
Hassas işçilikle imal edilmiş 3 mm paslanmaz çelik çerçeve
Tezgah üstü veya hemiyüzey montaj imkanı
400 serisi diğer Vario cihazlarla mükemmel kombinasyon

Pişirme alanları

Kullanılabilir alan G 31 x D 44 cm.

Kullanım

Aydınlatmalı kumanda düğmeleri, pişirme alanı ve güç seviyeleri göstergeleri.
120° C ile 240° C arasında elektronik sıcaklık kontrolü.

Özellikler

Her biri 1500 W olan iki bölme, birlikte tam yüzey olarak veya ayrı olarak yarım çalıştırılabilir. Sıcak tutma fonksiyonu.
Temizleme fonksiyonu.
Üzerinde kullanım izleri oluşsa da, kolayca temizlenir.

Güvenlik

Unutma emniyeti.
Isınma ve atıl ısı göstergesi

Planlama notları

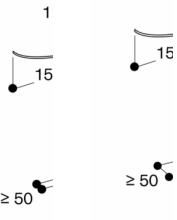
Montaj şekline göre (tezgah üstü veya hemiyüzey), tezgah kesim ölçüsü ve düğme konumları değişebilir.
Birden fazla 400 serisi Vario ocakların kombinasyonunda, cihazların arasında ara bağlantı çıtası VA 420 kullanılmalıdır. Montaj şekline bağılı olarak uygun bağlantı çıtası seçilmelidir.
Taşıma kapasitesi ve stabilitesi, özellikle ince tezgah malzemeleri kullanıldığında uygun altyapılar kullanılarak desteklenmelidir. Cihaz ağırlığı ve ek yükler hesaba katılmalıdır.
Hemiyüzey montaj için ilave notlar:
Taş, sentetik veya masif ahşap tezgahlar hemiyüzey montaja uygundur. Kesim kenarlarının ısı direnci ve sıvı sızdırmazlığı sağlanmalıdır.
Diğer tezgah malzemeleri ile ilgili olarak lütfen tezgah üreticisine danışınız.
Silikonun doğru şekilde uygulanabilmesi için, tezgah kesit kademesinin mutlak şekilde düz ve pürüzsüz olması gerekmektedir.
Derz genişliği, kombinasyonlara ve tezgah kesitinin boyut toleransına bağılı olarak değişebilir.
Cihazlar birbirinden bağımsız cihaz boşluklarına monte edilecekse, her bir cihaz boşluğu arasında minimum 50 mm mesafe bırakılmalıdır.
Çevredeki ısıya duyarlı mobilya ya da temas yüzeylerinden en az 40 mm mesafe bırakılmalı, ya da ısı yalıtımı uygulanmalıdır.
Cihaz tezgaha üstten monte edilebilir.
Cihaz ağırlığı: yaklaşık 12.

Bağılantı değerleri

Toplam bağılantı değeri 3.0 kW.
Bağılantı kablosu 1.5 m, fiş hariç.

Kumanc

Kumanc



Uzunlan

Yukarıd

Çapraz

Cihaz k

Cihaz k

Ölçüler m

Ölçüler m

A: Cihaz (münfe)
B: Kablo
Ölçüler m

A: Cihaz (münfe)
B: Kablo
C: $3.5^{-0.5}$
 $6.5^{+0.5}_{\zeta}$
ölçüler m

Ölçüler m

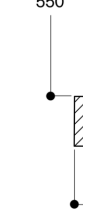
Ölçüler m



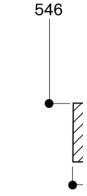
A: Cihaz (münfe)

A: $3.5^{-0.5}$
 $6.5^{+0.5}_{\zeta}$
B: Silikor

Cihaz kaç dikkate al ölçüler m



Ölçüler l



A: $3.5^{0.5}$
Ölçüler l

Ölçüler l

Ölçüler l