



可选颜色

CM470111C

不锈钢玻璃面板

宽60cm

包含附件

1 x #####.

1 x #####.

CM470111C

400系列全自动咖啡机

不锈钢玻璃面板

宽60cm

顶部控制面板

无门把手，自动开启

进水管和出水管固定连接

不间断流加热器确保稳定研磨温度

浓香咖啡制作科技

逐杯自清洁功能

TFT触摸面板控制

一键触摸控制

个人定制功能

7种灯光设置

电脑控制自动牛奶/水/咖啡添加功能

制作咖啡类型

特浓咖啡 / 2 x 特浓咖啡

意式浓缩咖啡 / 2 x 意式浓缩咖啡

意式浓缩玛奇朵 / 2 x 意式浓缩玛奇朵

咖啡 / 2 x 咖啡

美式咖啡 / 2 x 美式咖啡

拿铁 / 2 x 拿铁

拿铁玛奇朵 / 2 x 拿铁玛奇朵

卡布奇诺 / 2 x 卡布奇诺

白咖啡 / 2 x 白咖啡

奶泡 / 2 x 奶泡

热牛奶 / 2 x 热牛奶

热水 / 2 x 热水

操作

自动开门

旋钮与触摸组合控制方式

可以定制并储存多达8种的个人咖啡口味

设定

4种量杯设置

8种咖啡浓度可调

3种咖啡温度可调

10种热水温度可调

4档咖啡/牛奶比例设置

研磨粗细可调

7-15cm高度可调咖啡出口

水箱, 牛奶盒, 咖啡豆盒放置于门板后, 方便易取

特性

免维护陶瓷盘研磨单元

第二种研磨的咖啡另外储存

水泵压力19 巴

双倍研磨及冲泡程序制作单杯特浓咖啡

双倍研磨及冲泡程序一次制作两杯咖啡

集成奶路系统

0.5L 不锈钢保温奶盒

LED照明灯

可拆卸咖啡豆盒, 便捷更换咖啡豆品种

自动调节咖啡研磨量

可拆卸式2.4 L水箱

更换过滤水滤芯自动提醒

净水功能

电脑控制接水盒水位及存渣盒状态

安全性能

童锁

清洁方便

开/关机全自动清洁程序

自动清洁奶路系统

自动清洁/除垢程序

假期或运输前的清洁程序

切换咖啡豆时可进行清空系统咖啡残渣清洁程序

可拆卸冲泡单元

咖啡残渣盒和接水盘可以放入洗碗机清洗

奶泡嘴可以放入洗碗机清洗

设计备注

理想安装高度95cm（地面至开孔底边上沿），最高不超过145cm

电器面板突出柜体47mm

当电器安装在角落时，旁边需要预留间隙

最大开门角度110度，距离墙面距离最小350mm

最大开门角度155度，距离墙面距离最小650mm

最大开门角度92度，距离墙面距离最小100mm

在59cm高标准橱柜开孔中直接可以安装在14cm高暖碟抽屉上面

出水软管须低于电器下沿，且应低于出水口至少150mm

进水龙头（1）

装在电器后面

排水管和虹吸管

适，不能直接安装在电器后面

产品介绍

安装类型（独立式/嵌入式）

嵌入式

打泡喷嘴

无

显示

无

水路保护系统

无

咖啡杯的尺寸

所有

外形尺寸（高x宽x深）

455 x 590 x 537

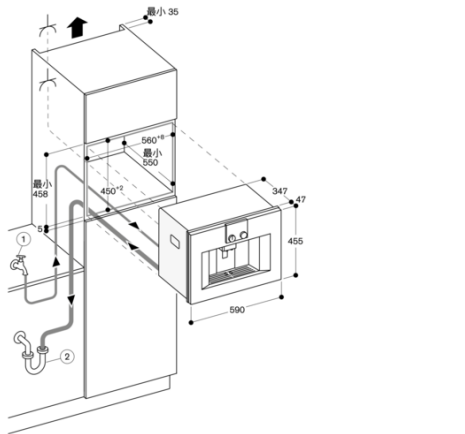
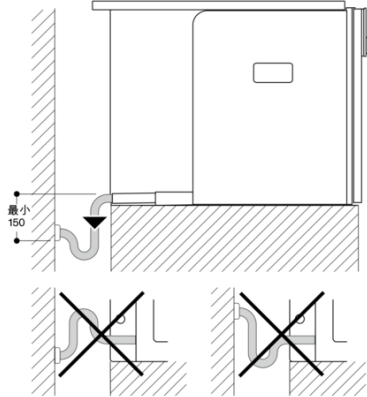
包装尺寸（宽x深x高）

545 x 475 x 670

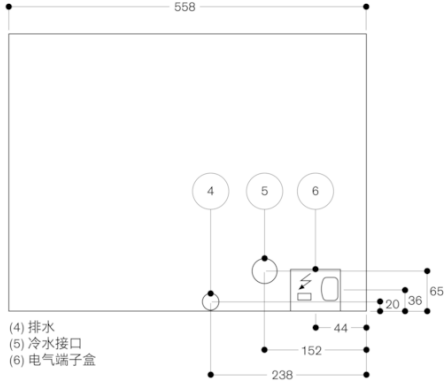
最小安装尺寸（高x宽x厚）

449 x 558 x 347

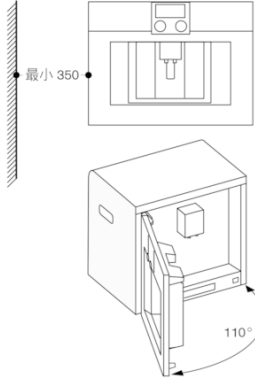
排水连接管



后视图



左侧转角安装



如使用 92° 的铰链限位器 (备件号 00636455), 与墙的最小间距仅为 100 mm。